

Tissu économique

Zone étudiée

QP Génicart Est (QP033017)

Zones de comparaison

Commune 2015 : Lormont

EPCI 2015 : Bordeaux Métropole

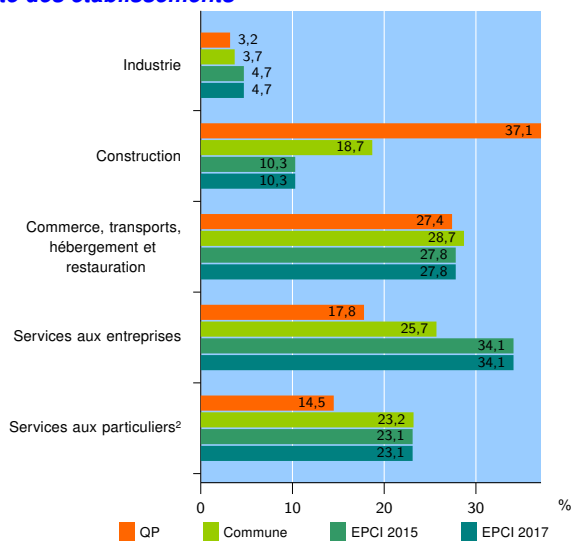
EPCI 2017 : Bordeaux Métropole

Activité des établissements

| | QP | Commune | EPCI 2015 | EPCI 2017 |
|---|------------|--------------|---------------|---------------|
| Nombre d'établissements | 124 | 1 831 | 68 292 | 68 292 |
| Industrie | 4 | 68 | 3 181 | 3 181 |
| Construction | 46 | 342 | 7 026 | 7 026 |
| Commerce, transports, hébergement et restauration | 34 | 526 | 18 996 | 18 996 |
| Dont : commerce de gros ¹ | 2 | 95 | 3 788 | 3 788 |
| commerce de détail ¹ | 19 | 232 | 8 274 | 8 274 |
| Services aux entreprises | 22 | 470 | 23 284 | 23 284 |
| Services aux particuliers ² | 18 | 425 | 15 805 | 15 805 |
| Dont : enseignement, santé et action sociale | 7 | 318 | 11 003 | 11 003 |

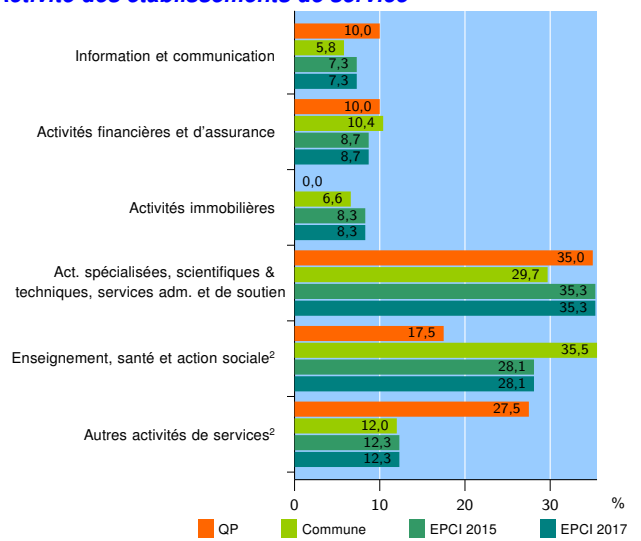
Source : Insee, Répertoire des entreprises et des établissements³ (Sirene) au 31/12/2015

Activité des établissements



Source : Insee, Répertoire des entreprises et des établissements³ (Sirene) au 31/12/2015

Activité des établissements de service



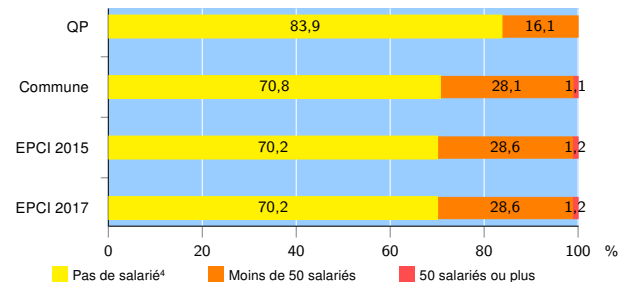
Source : Insee, Répertoire des entreprises et des établissements³ (Sirene) au 31/12/2015

Démographie d'établissements

| | QP | Commune | EPCI 2015 | EPCI 2017 |
|--|-------------|-------------|---------------|---------------|
| Créations et transferts d'établissements | 32 | 332 | 15 755 | 15 755 |
| Part des transferts (%) | 21,9 | 23,2 | 24,7 | 24,7 |
| Part des créations (%) | 78,1 | 76,8 | 75,3 | 75,3 |
| Part de micro-entrepreneurs parmi les créations d'établissements (%) | 52,0 | 45,9 | 49,8 | 49,8 |
| Taux de créations et transferts (%) | 25,8 | 18,1 | 23,1 | 23,1 |

Source : Insee, Répertoire des entreprises et des établissements³ (Sirene) en 2016

Taille des établissements



Source : Insee, Répertoire des entreprises et des établissements³ (Sirene) au 31/12/2015

¹ : À l'exception des automobiles et des motocycles

² : Les services aux particuliers sont composés de l'enseignement, santé et action sociale ainsi que des autres activités de service

³ : Établissements du champ marchand non agricole

⁴ : Y compris inconnu et non enregistré

Signes conventionnels utilisés

s : secret statistique (y compris entre indicateurs et entre zones géographiques)
nd : données non disponibles ou non diffusables (ex. mauvaise qualité de géolocalisation)
/// : absence de résultat due à la nature des choses (ex. pas d'EPCI 2015)