

## Tissu économique

### Zone étudiée

QP Barthez (QP033015)

### Zones de comparaison

Commune 2022 : Gradignan

EPCI 2015 : Bordeaux Métropole

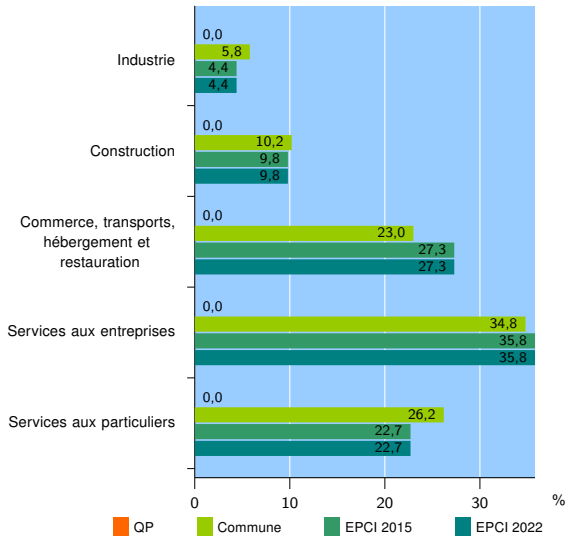
EPCI 2022 : Bordeaux Métropole

### Activité des établissements

	QP	Commune	EPCI 2015	EPCI 2022
<b>Nombre d'établissements</b>	nd	2 243	98 181	98 181
Industrie	nd	131	4 300	4 300
Construction	nd	229	9 640	9 640
Commerce, transports, hébergement et restauration	nd	515	26 742	26 742
Dont : commerce de gros <sup>1</sup>	nd	118	4 994	4 994
commerce de détail <sup>1</sup>	nd	196	9 612	9 612
Services aux entreprises	nd	780	35 185	35 185
Services aux particuliers	nd	588	22 314	22 314
Dont : enseignement, santé et action sociale	nd	422	14 906	14 906

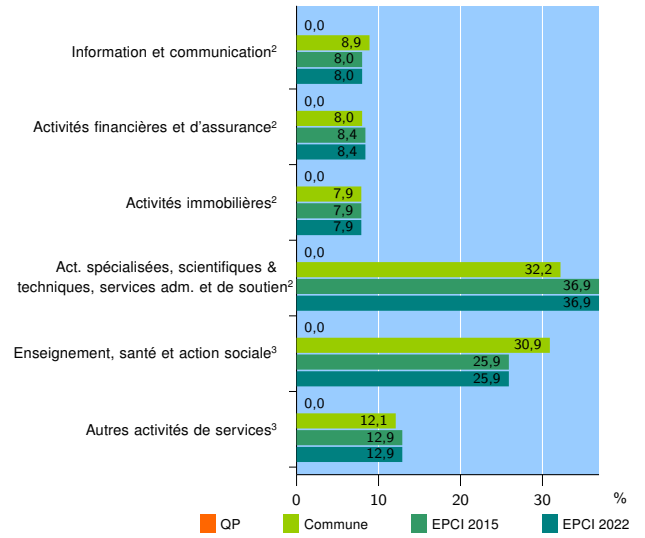
Source : Insee, Répertoire des entreprises et des établissements<sup>4</sup> (Sirene) au 31/12/2020

### Activité des établissements



Source : Insee, Répertoire des entreprises et des établissements<sup>4</sup> (Sirene) au 31/12/2020

### Activité des établissements de service



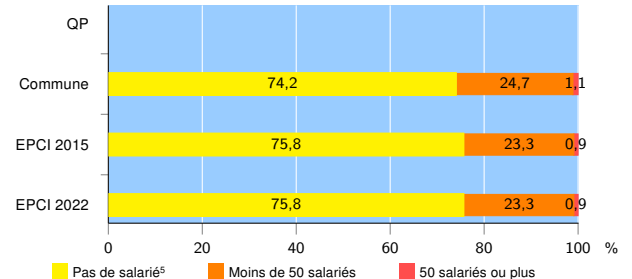
Source : Insee, Répertoire des entreprises et des établissements<sup>4</sup> (Sirene) au 31/12/2020

### Démographie d'établissements

	QP	Commune	EPCI 2015	EPCI 2022
<b>Créations et transferts d'établissements</b>	nd	574	26 403	26 403
Part des transferts (%)	nd	20,6	21,1	21,1
Part des créations (%)	nd	79,4	78,9	78,9
Part de micro-entrepreneurs parmi les créations d'établissements (%)	nd	66,0	64,4	64,4
<b>Taux de créations et transferts (%)</b>	nd	<b>25,6</b>	<b>26,9</b>	<b>26,9</b>

Source : Insee, Répertoire des entreprises et des établissements<sup>4</sup> (Sirene) en 2021

### Taille des établissements



Source : Insee, Répertoire des entreprises et des établissements<sup>4</sup> (Sirene) au 31/12/2020

<sup>1</sup> : À l'exception des automobiles et des motocycles

<sup>2</sup> : Services aux entreprises

<sup>3</sup> : Services aux particuliers

<sup>4</sup> : Établissements du champ marchand non agricole

<sup>5</sup> : Y compris inconnu et non enregistré

### Signes conventionnels utilisés

s : secret statistique (y compris entre indicateurs et entre zones géographiques)

nd : donnée non disponible ou non diffusable

/// : donnée non calculable (ex. pas d'EPCI 2015)