

## Tissu économique

### Zone étudiée

QP Palmer - Sarailière - 8 Mai 45 - Dravemont (QP033012)

### Zones de comparaison

Communes 2021 : Cenon, Floirac

EPCI 2015 : Bordeaux Métropole

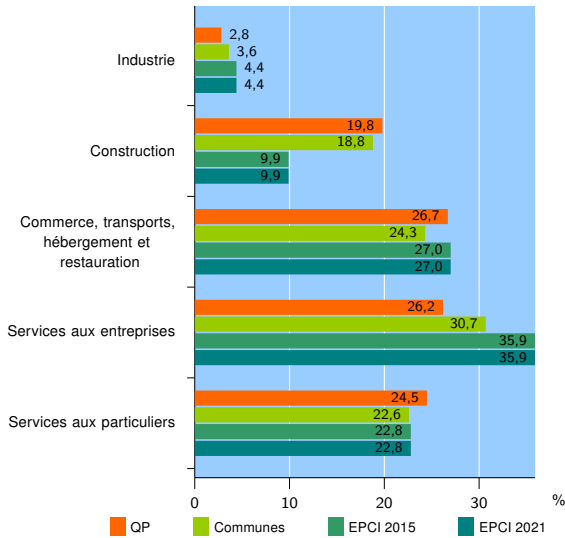
EPCI 2021 : Bordeaux Métropole

### Activité des établissements

	QP	Communes	EPCI 2015	EPCI 2021
<b>Nombre d'établissements</b>	<b>893</b>	<b>4 556</b>	<b>91 751</b>	<b>91 751</b>
Industrie	25	166	4 027	4 027
Construction	177	855	9 073	9 073
Commerce, transports, hébergement et restauration	238	1 106	24 769	24 769
Dont : commerce de gros <sup>1</sup>	35	193	4 716	4 716
commerce de détail <sup>1</sup>	93	405	9 365	9 365
Services aux entreprises	234	1 401	32 975	32 975
Services aux particuliers	219	1 028	20 907	20 907
Dont : enseignement, santé et action sociale	160	747	14 117	14 117

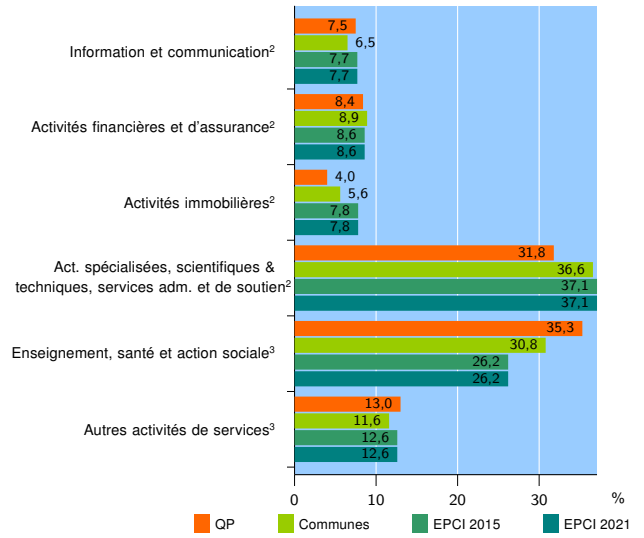
Source : Insee, Répertoire des entreprises et des établissements<sup>4</sup> (Sirene) au 31/12/2019

### Activité des établissements



Source : Insee, Répertoire des entreprises et des établissements<sup>4</sup> (Sirene) au 31/12/2019

### Activité des établissements de service



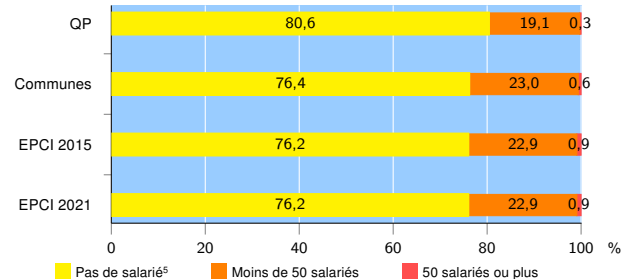
Source : Insee, Répertoire des entreprises et des établissements<sup>4</sup> (Sirene) au 31/12/2019

### Démographie d'établissements

	QP	Communes	EPCI 2015	EPCI 2021
<b>Créations et transferts d'établissements</b>	<b>255</b>	<b>1 160</b>	<b>22 191</b>	<b>22 191</b>
Part des transferts (%)	17,3	20,2	21,6	21,6
Part des créations (%)	82,7	79,8	78,4	78,4
Part de micro-entrepreneurs parmi les créations d'établissements (%)	66,8	64,8	63,1	63,1
<b>Taux de créations et transferts (%)</b>	<b>28,6</b>	<b>25,5</b>	<b>24,2</b>	<b>24,2</b>

Source : Insee, Répertoire des entreprises et des établissements<sup>4</sup> (Sirene) en 2020

### Taille des établissements



Source : Insee, Répertoire des entreprises et des établissements<sup>4</sup> (Sirene) au 31/12/2019

<sup>1</sup> : À l'exception des automobiles et des motocycles

<sup>2</sup> : Services aux entreprises

<sup>3</sup> : Services aux particuliers

<sup>4</sup> : Établissements du champ marchand non agricole

<sup>5</sup> : Y compris inconnu et non enregistré

### Signes conventionnels utilisés

s : secret statistique (y compris entre indicateurs et entre zones géographiques)

nd : donnée non disponible ou non diffusable

/// : donnée non calculable (ex. pas d'EPCI 2015)