

## Tissu économique

### Zone étudiée

QP Palmer - Sarailière - 8 Mai 45 - Dravemont (QP033012)

### Zones de comparaison

Communes 2019 : Cenon, Floirac

EPCI 2015 : Bordeaux Métropole

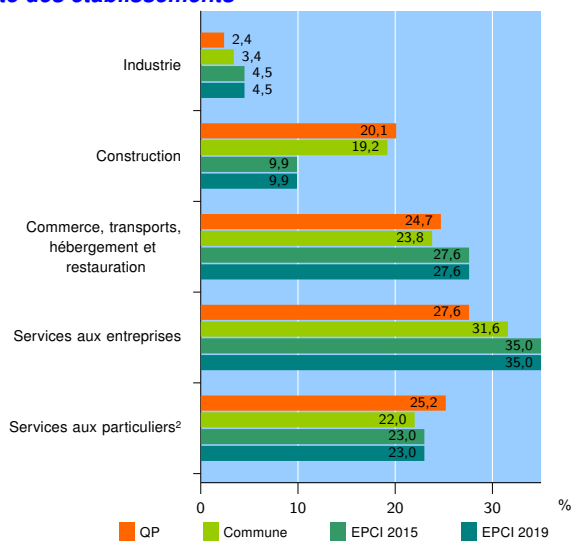
EPCI 2019 : Bordeaux Métropole

### Activité des établissements

	QP	Commune	EPCI 2015	EPCI 2019
<b>Nombre d'établissements</b>	<b>786</b>	<b>3 904</b>	<b>78 074</b>	<b>78 074</b>
Industrie	19	131	3 482	3 482
Construction	158	750	7 772	7 772
Commerce, transports, hébergement et restauration	194	931	21 586	21 586
Dont : commerce de gros <sup>1</sup>	29	177	4 179	4 179
commerce de détail <sup>1</sup>	92	383	8 857	8 857
Services aux entreprises	217	1 233	27 296	27 296
Services aux particuliers <sup>2</sup>	198	859	17 938	17 938
Dont : enseignement, santé et action sociale	154	650	12 472	12 472

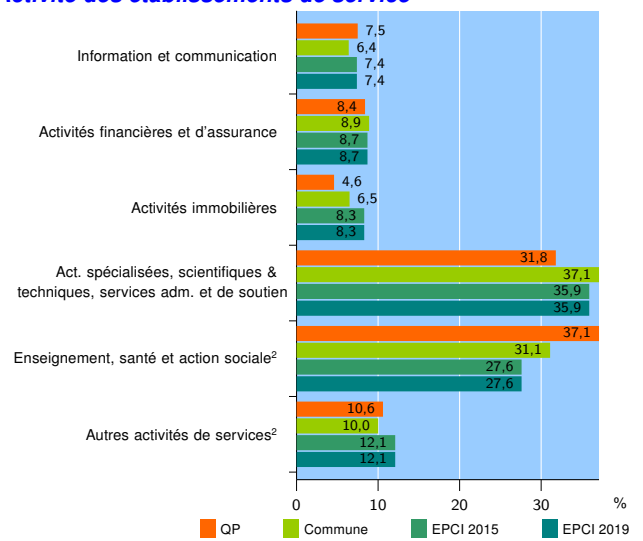
Source : Insee, Répertoire des entreprises et des établissements<sup>3</sup> (Sirene) au 31/12/2017

### Activité des établissements



Source : Insee, Répertoire des entreprises et des établissements<sup>3</sup> (Sirene) au 31/12/2017

### Activité des établissements de service



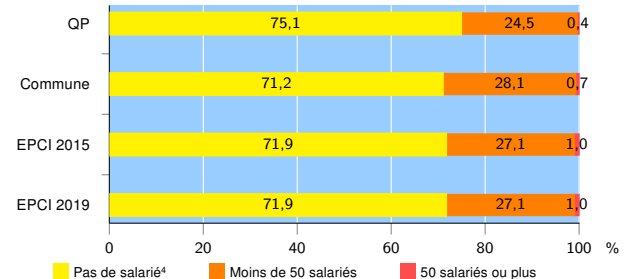
Source : Insee, Répertoire des entreprises et des établissements<sup>3</sup> (Sirene) au 31/12/2017

### Démographie d'établissements

	QP	Commune	EPCI 2015	EPCI 2019
<b>Créations et transferts d'établissements</b>	<b>177</b>	<b>967</b>	<b>20 408</b>	<b>20 408</b>
Part des transferts (%)	23,2	22,0	22,3	22,3
Part des créations (%)	76,8	78,0	77,7	77,7
Part de micro-entrepreneurs parmi les créations d'établissements (%)	64,0	60,3	60,2	60,2
<b>Taux de créations et transferts (%)</b>	<b>22,5</b>	<b>24,8</b>	<b>26,1</b>	<b>26,1</b>

Source : Insee, Répertoire des entreprises et des établissements<sup>3</sup> (Sirene) en 2018

### Taille des établissements



Source : Insee, Répertoire des entreprises et des établissements<sup>3</sup> (Sirene) au 31/12/2017

<sup>1</sup> : À l'exception des automobiles et des motocycles

<sup>2</sup> : Les services aux particuliers sont composés de l'enseignement, santé et action sociale ainsi que des autres activités de service

<sup>3</sup> : Établissements du champ marchand non agricole

<sup>4</sup> : Y compris inconnu et non enregistré

### Signes conventionnels utilisés

s : secret statistique (y compris entre indicateurs et entre zones géographiques)  
nd : données non disponibles ou non diffusables (ex. mauvaise qualité de géolocalisation)  
/// : absence de résultat due à la nature des choses (ex. pas d'EPCI 2015)