

## Tissu économique

### Zone étudiée

QP Bacalan (QP033011)

### Zones de comparaison

Commune 2021 : Bordeaux

EPCI 2015 : Bordeaux Métropole

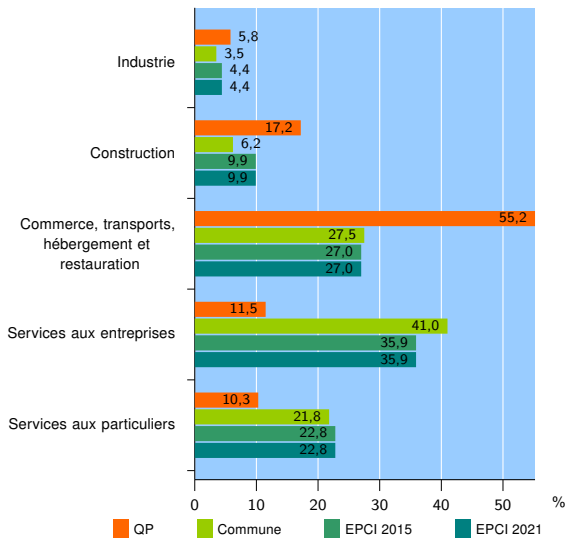
EPCI 2021 : Bordeaux Métropole

### Activité des établissements

	QP	Commune	EPCI 2015	EPCI 2021
<b>Nombre d'établissements</b>	<b>87</b>	<b>41 119</b>	<b>91 751</b>	<b>91 751</b>
Industrie	5	1 431	4 027	4 027
Construction	15	2 558	9 073	9 073
Commerce, transports, hébergement et restauration	48	11 289	24 769	24 769
Dont : commerce de gros <sup>1</sup>	3	1 954	4 716	4 716
commerce de détail <sup>1</sup>	27	4 490	9 365	9 365
Services aux entreprises	10	16 880	32 975	32 975
Services aux particuliers	9	8 961	20 907	20 907
Dont : enseignement, santé et action sociale	5	6 085	14 117	14 117

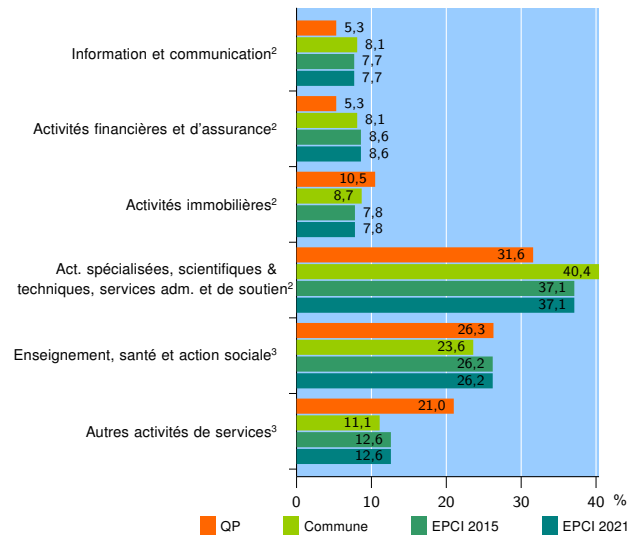
Source : Insee, Répertoire des entreprises et des établissements<sup>4</sup> (Sirene) au 31/12/2019

### Activité des établissements



Source : Insee, Répertoire des entreprises et des établissements<sup>4</sup> (Sirene) au 31/12/2019

### Activité des établissements de service



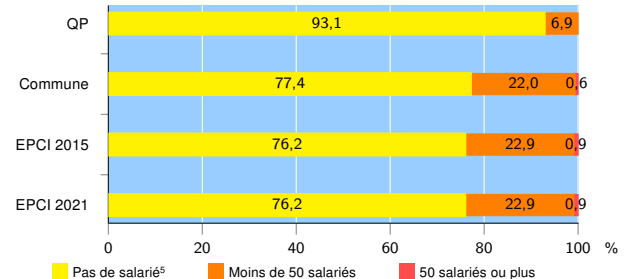
Source : Insee, Répertoire des entreprises et des établissements<sup>4</sup> (Sirene) au 31/12/2019

### Démographie d'établissements

	QP	Commune	EPCI 2015	EPCI 2021
<b>Créations et transferts d'établissements</b>	<b>30</b>	<b>10 158</b>	<b>22 191</b>	<b>22 191</b>
Part des transferts (%)	16,7	22,8	21,6	21,6
Part des créations (%)	83,3	77,2	78,4	78,4
Part de micro-entrepreneurs parmi les créations d'établissements (%)	96,0	62,0	63,1	63,1
<b>Taux de créations et transferts (%)</b>	<b>34,5</b>	<b>24,7</b>	<b>24,2</b>	<b>24,2</b>

Source : Insee, Répertoire des entreprises et des établissements<sup>4</sup> (Sirene) en 2020

### Taille des établissements



Source : Insee, Répertoire des entreprises et des établissements<sup>4</sup> (Sirene) au 31/12/2019

<sup>1</sup> : À l'exception des automobiles et des motocycles

<sup>2</sup> : Services aux entreprises

<sup>3</sup> : Services aux particuliers

<sup>4</sup> : Établissements du champ marchand non agricole

<sup>5</sup> : Y compris inconnu et non enregistré

### Signes conventionnels utilisés

s : secret statistique (y compris entre indicateurs et entre zones géographiques)

nd : donnée non disponible ou non diffusable

/// : donnée non calculable (ex. pas d'EPCI 2015)