

Tissu économique

Zone étudiée

QP Benauges - Henri Sellier - Léo Lagrange (QP033009)

Zones de comparaison

Communes 2020 : Bordeaux, Cenon

EPCI 2015 : Bordeaux Métropole

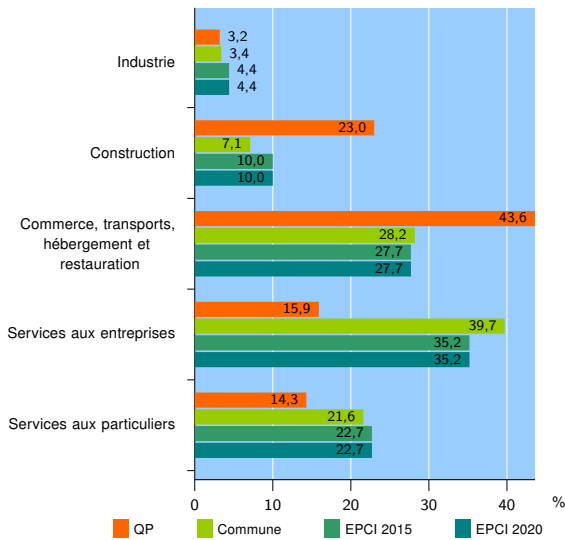
EPCI 2020 : Bordeaux Métropole

Activité des établissements

	QP	Commune	EPCI 2015	EPCI 2020
Nombre d'établissements	126	40 907	85 225	85 225
Industrie	4	1 400	3 736	3 736
Construction	29	2 902	8 538	8 538
Commerce, transports, hébergement et restauration	55	11 543	23 622	23 622
Dont : commerce de gros ¹	3	1 917	4 423	4 423
commerce de détail ¹	26	4 709	9 238	9 238
Services aux entreprises	20	16 253	30 012	30 012
Services aux particuliers	18	8 809	19 317	19 317
Dont : enseignement, santé et action sociale	11	6 134	13 308	13 308

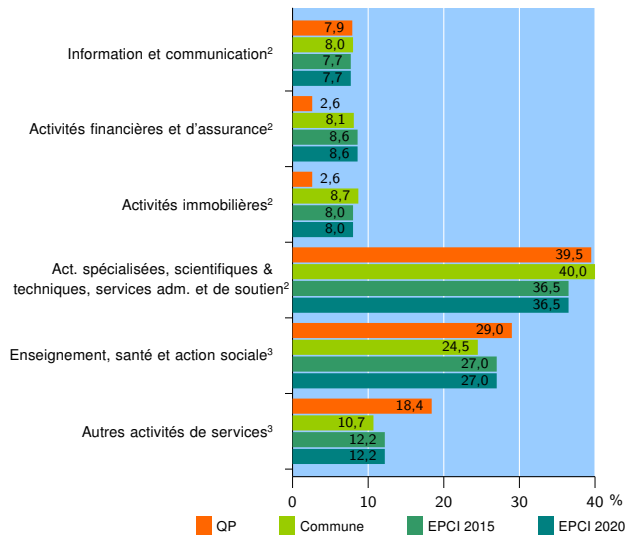
Source : Insee, Répertoire des entreprises et des établissements⁴ (Sirene) au 31/12/2018

Activité des établissements



Source : Insee, Répertoire des entreprises et des établissements⁴ (Sirene) au 31/12/2018

Activité des établissements de service



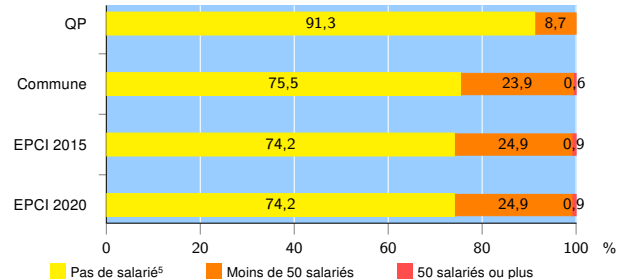
Source : Insee, Répertoire des entreprises et des établissements⁴ (Sirene) au 31/12/2018

Démographie d'établissements

	QP	Commune	EPCI 2015	EPCI 2020
Créations et transferts d'établissements	56	10 845	21 950	21 950
Part des transferts (%)	12,5	21,0	20,9	20,9
Part des créations (%)	87,5	79,0	79,1	79,1
Part de micro-entrepreneurs parmi les créations d'établissements (%)	87,8	61,7	62,0	62,0
Taux de créations et transferts (%)	44,4	26,5	25,8	25,8

Source : Insee, Répertoire des entreprises et des établissements⁴ (Sirene) en 2019

Taille des établissements



Source : Insee, Répertoire des entreprises et des établissements⁴ (Sirene) au 31/12/2018

¹ : À l'exception des automobiles et des motocycles

² : Services aux entreprises

³ : Services aux particuliers

⁴ : Établissements du champ marchand non agricole

⁵ : Y compris inconnu et non enregistré

Signes conventionnels utilisés

s : secret statistique (y compris entre indicateurs et entre zones géographiques)

nd : données non disponibles ou non diffusables (ex. mauvaise qualité de géolocalisation)

/// : absence de résultat due à la nature des choses (ex. pas d'EPCI 2015)