

## Tissu économique

### Zone étudiée

QP Benauges - Henri Sellier - Léo Lagrange (QP033009)

### Zones de comparaison

Communes 2014 : Bordeaux, Cenon

EPCI 2015 : Bordeaux Métropole

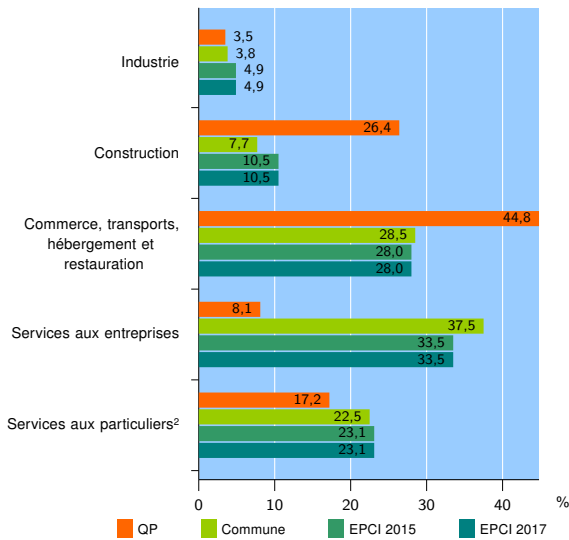
EPCI 2017 : Bordeaux Métropole

### Activité des établissements

	QP	Commune	EPCI 2015	EPCI 2017
<b>Nombre d'établissements</b>	<b>87</b>	<b>30 435</b>	<b>64 802</b>	<b>64 802</b>
Industrie	3	1 143	3 165	3 165
Construction	23	2 349	6 830	6 830
Commerce, transports, hébergement et restauration	39	8 672	18 138	18 138
Dont : commerce de gros <sup>1</sup>	6	1 598	3 649	3 649
commerce de détail <sup>1</sup>	23	4 024	7 995	7 995
Services aux entreprises	7	11 408	21 718	21 718
Services aux particuliers <sup>2</sup>	15	6 863	14 951	14 951
Dont : enseignement, santé et action sociale	10	4 824	10 380	10 380

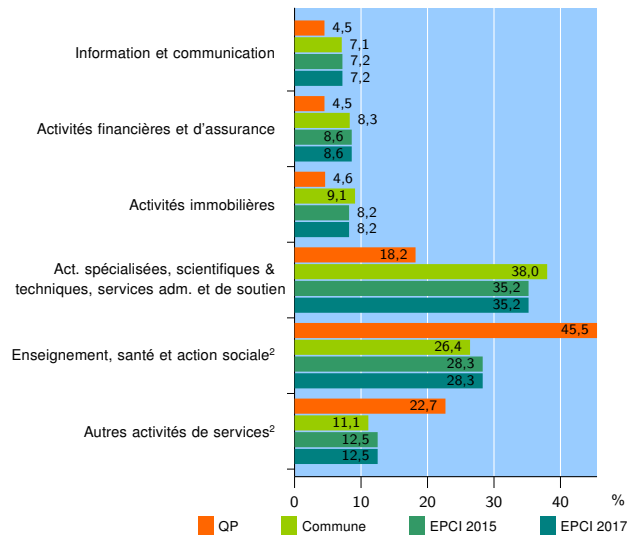
Source : Insee, Répertoire des entreprises et des établissements<sup>3</sup> (Sirene) au 01/01/2015

### Activité des établissements



Source : Insee, Répertoire des entreprises et des établissements<sup>3</sup> (Sirene) au 01/01/2015

### Activité des établissements de service



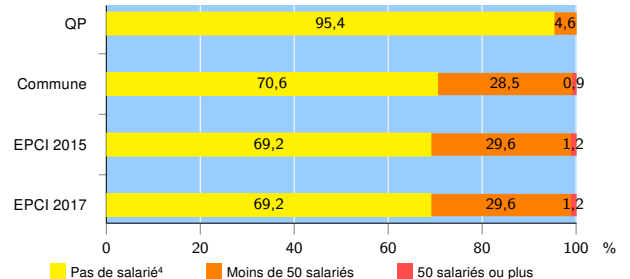
Source : Insee, Répertoire des entreprises et des établissements<sup>3</sup> (Sirene) au 01/01/2015

### Démographie d'établissements

	QP	Commune	EPCI 2015	EPCI 2017
<b>Créations et transferts d'établissements</b>	<b>18</b>	<b>7 102</b>	<b>14 277</b>	<b>14 277</b>
Part des transferts (%)	0,0	25,1	24,9	24,9
Part des créations (%)	100,0	74,9	75,1	75,1
Part de micro-entrepreneurs parmi les créations d'établissements (%)	77,8	50,5	50,7	50,7
<b>Taux de créations et transferts (%)</b>	<b>20,7</b>	<b>23,3</b>	<b>22,0</b>	<b>22,0</b>

Source : Insee, Répertoire des entreprises et des établissements<sup>3</sup> (Sirene) en 2015

### Taille des établissements



Source : Insee, Répertoire des entreprises et des établissements<sup>3</sup> (Sirene) au 01/01/2015

<sup>1</sup> : À l'exception des automobiles et des motocycles

<sup>2</sup> : Les services aux particuliers sont composés de l'enseignement, santé et action sociale ainsi que des autres activités de service

<sup>3</sup> : Établissements du champ marchand non agricole

<sup>4</sup> : Y compris inconnu et non enregistré

### Signes conventionnels utilisés

s : secret statistique (y compris entre indicateurs et entre zones géographiques)  
nd : données non disponibles ou non diffusables (ex. mauvaise qualité de géolocalisation)  
/// : absence de résultat due à la nature des choses (ex. pas d'EPCI 2015)