

## Tissu économique

### Zone étudiée

QP Carle Vernet -Terres Neuves (QP033006)

### Zones de comparaison

Communes 2021 : Bègles, Bordeaux

EPCI 2015 : Bordeaux Métropole

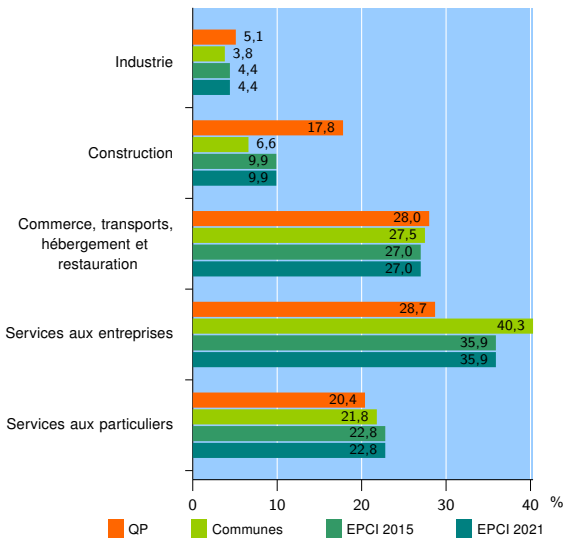
EPCI 2021 : Bordeaux Métropole

### Activité des établissements

	QP	Communes	EPCI 2015	EPCI 2021
<b>Nombre d'établissements</b>	<b>157</b>	<b>44 328</b>	<b>91 751</b>	<b>91 751</b>
Industrie	8	1 694	4 027	4 027
Construction	28	2 927	9 073	9 073
Commerce, transports, hébergement et restauration	44	12 203	24 769	24 769
Dont : commerce de gros <sup>1</sup>	6	2 104	4 716	4 716
commerce de détail <sup>1</sup>	16	4 880	9 365	9 365
Services aux entreprises	45	17 849	32 975	32 975
Services aux particuliers	32	9 655	20 907	20 907
Dont : enseignement, santé et action sociale	20	6 536	14 117	14 117

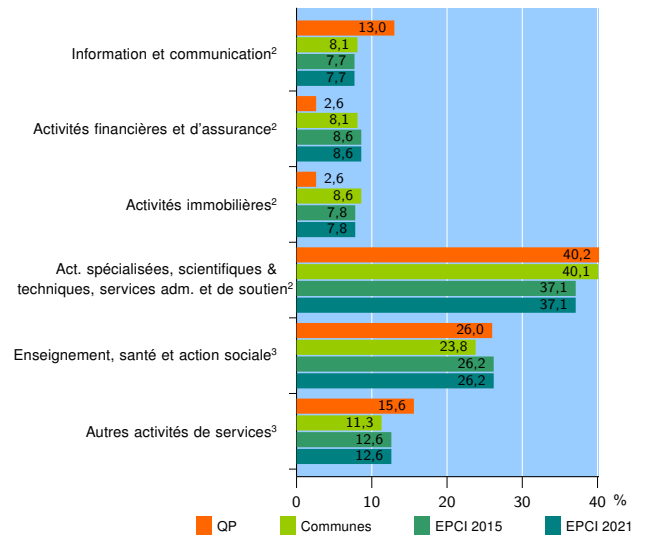
Source : Insee, Répertoire des entreprises et des établissements<sup>4</sup> (Sirene) au 31/12/2019

### Activité des établissements



Source : Insee, Répertoire des entreprises et des établissements<sup>4</sup> (Sirene) au 31/12/2019

### Activité des établissements de service



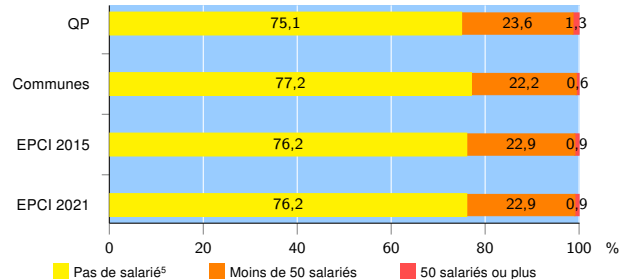
Source : Insee, Répertoire des entreprises et des établissements<sup>4</sup> (Sirene) au 31/12/2019

### Démographie d'établissements

	QP	Communes	EPCI 2015	EPCI 2021
<b>Créations et transferts d'établissements</b>	<b>54</b>	<b>10 923</b>	<b>22 191</b>	<b>22 191</b>
Part des transferts (%)	22,2	22,7	21,6	21,6
Part des créations (%)	77,8	77,3	78,4	78,4
Part de micro-entrepreneurs parmi les créations d'établissements (%)	76,2	61,9	63,1	63,1
<b>Taux de créations et transferts (%)</b>	<b>34,4</b>	<b>24,6</b>	<b>24,2</b>	<b>24,2</b>

Source : Insee, Répertoire des entreprises et des établissements<sup>4</sup> (Sirene) en 2020

### Taille des établissements



Source : Insee, Répertoire des entreprises et des établissements<sup>4</sup> (Sirene) au 31/12/2019

<sup>1</sup> : À l'exception des automobiles et des motocycles

<sup>2</sup> : Services aux entreprises

<sup>3</sup> : Services aux particuliers

<sup>4</sup> : Établissements du champ marchand non agricole

<sup>5</sup> : Y compris inconnu et non enregistré

### Signes conventionnels utilisés

s : secret statistique (y compris entre indicateurs et entre zones géographiques)

nd : donnée non disponible ou non diffusable

/// : donnée non calculable (ex. pas d'EPCI 2015)