

Tissu économique

Zone étudiée

QP Carle Vernet -Terres Neuves (QP033006)

Zones de comparaison

Communes 2020 : Bègles, Bordeaux

EPCI 2015 : Bordeaux Métropole

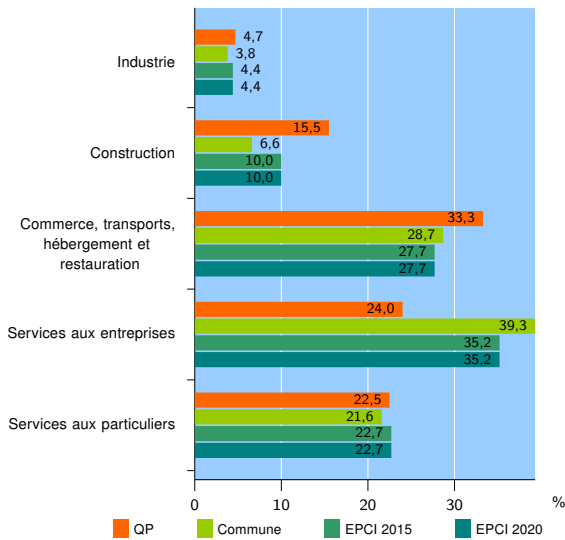
EPCI 2020 : Bordeaux Métropole

Activité des établissements

| | QP | Commune | EPCI 2015 | EPCI 2020 |
|---|------------|---------------|---------------|---------------|
| Nombre d'établissements | 129 | 41 194 | 85 225 | 85 225 |
| Industrie | 6 | 1 577 | 3 736 | 3 736 |
| Construction | 20 | 2 715 | 8 538 | 8 538 |
| Commerce, transports, hébergement et restauration | 43 | 11 800 | 23 622 | 23 622 |
| Dont : commerce de gros ¹ | 5 | 1 953 | 4 423 | 4 423 |
| commerce de détail ¹ | 12 | 4 841 | 9 238 | 9 238 |
| Services aux entreprises | 31 | 16 202 | 30 012 | 30 012 |
| Services aux particuliers | 29 | 8 900 | 19 317 | 19 317 |
| Dont : enseignement, santé et action sociale | 16 | 6 149 | 13 308 | 13 308 |

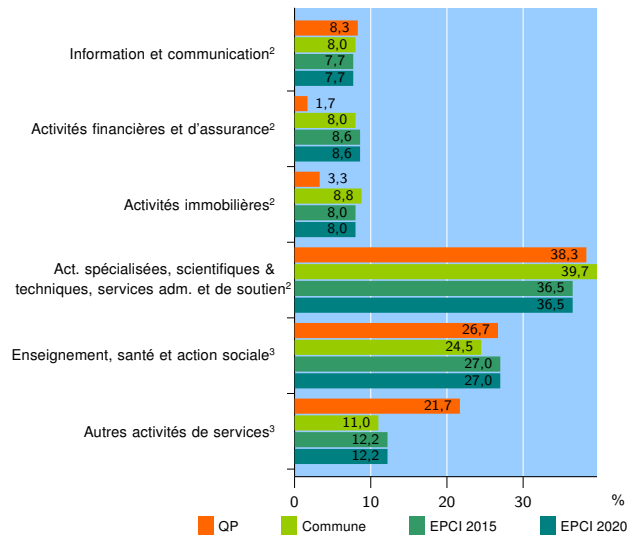
Source : Insee, Répertoire des entreprises et des établissements⁴ (Sirene) au 31/12/2018

Activité des établissements



Source : Insee, Répertoire des entreprises et des établissements⁴ (Sirene) au 31/12/2018

Activité des établissements de service



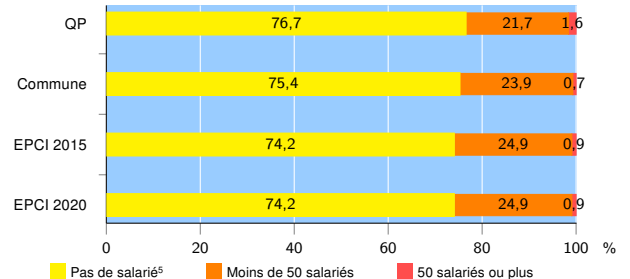
Source : Insee, Répertoire des entreprises et des établissements⁴ (Sirene) au 31/12/2018

Démographie d'établissements

| | QP | Commune | EPCI 2015 | EPCI 2020 |
|--|-------------|---------------|---------------|---------------|
| Créations et transferts d'établissements | 55 | 10 911 | 21 950 | 21 950 |
| Part des transferts (%) | 14,5 | 21,1 | 20,9 | 20,9 |
| Part des créations (%) | 85,5 | 78,9 | 79,1 | 79,1 |
| Part de micro-entrepreneurs parmi les créations d'établissements (%) | 66,0 | 61,6 | 62,0 | 62,0 |
| Taux de créations et transferts (%) | 42,6 | 26,5 | 25,8 | 25,8 |

Source : Insee, Répertoire des entreprises et des établissements⁴ (Sirene) en 2019

Taille des établissements



Source : Insee, Répertoire des entreprises et des établissements⁴ (Sirene) au 31/12/2018

¹ : À l'exception des automobiles et des motocycles

² : Services aux entreprises

³ : Services aux particuliers

⁴ : Établissements du champ marchand non agricole

⁵ : Y compris inconnu et non enregistré

Signes conventionnels utilisés

s : secret statistique (y compris entre indicateurs et entre zones géographiques)

nd : données non disponibles ou non diffusables (ex. mauvaise qualité de géolocalisation)

/// : absence de résultat due à la nature des choses (ex. pas d'EPCI 2015)