

## Zone étudiée

QP Carle Vernet -Terres Neuves (QP033006)

## Zones de comparaison

Communes : Bègles, Bordeaux

EPCI 2015 : Bordeaux Métropole

EPCI 2017 : Bordeaux Métropole

## Premier degré

### Écoles

	QP	Commune	EPCI 2015	EPCI 2017
Nombre d'écoles maternelles <sup>1</sup>	1	52	179	179
<i>dont en Rep</i>	0	15	27	27
<i>dont en Rep+</i>	0	1	8	8
<i>dont privées</i>	0	0	0	0
Nombre d'écoles élémentaires <sup>1</sup>	1	78	212	212
<i>dont en Rep</i>	0	16	27	27
<i>dont en Rep+</i>	0	3	11	11
<i>dont privées</i>	0	24	36	36

<sup>1</sup>Les écoles concernées par le QP sont celles situées dans ou à moins de 100 mètres du QP

Note de lecture : 52 écoles maternelles sont situées dans les communes dans lesquelles se situe le QP.

Source : Insee - Base Permanente des Équipements - 2015 (traitements à partir de la Base Centrale des Établissements de la Depp)

### Écoliers (lieu où est située l'école)

	QP	Commune	EPCI 2015	EPCI 2017
Nombre d'écoliers	270	23 647	69 647	69 647
<i>dont en école maternelle<sup>2</sup></i>	108	6 400	21 650	21 650
<i>dont moins de 3 ans</i>	s	192	465	465

<sup>2</sup>Les écoles maternelles n'ont que des élèves de niveau maternelle, les écoles élémentaires ont des élèves de niveau élémentaire mais peuvent aussi avoir des élèves de niveau maternelle. Les effectifs maternelle ne sont donc pas complètement exhaustifs (il s'agit uniquement des élèves scolarisés dans une école « strictement » maternelle).

Note de lecture : 23 647 écoliers sont scolarisés dans une école située dans les communes dans lesquelles se situe le QP. Parmi ces élèves, 6 400 fréquentent une école maternelle.

Source : Ministère de l'Éducation Nationale, Depp - 2015

## Second degré : les formations au collège

### Établissements

	QP	Commune	EPCI 2015	EPCI 2017
Nombre de collèges <sup>3</sup>	0	25	64	64
<i>dont en Rep</i>	0	6	9	9
<i>dont en Rep+</i>	0	1	3	3
<i>dont privées</i>	0	10	15	15

<sup>3</sup>Les collèges concernés par le QP sont ceux situés dans ou à moins de 300 mètres du QP.

Note de lecture : 25 collèges sont situés dans les communes dans lesquelles se situe le QP.

Source : Insee - Base Permanente des Équipements - 2015 (traitements à partir de la Base Centrale des établissements de la Depp)

### Élèves (lieu de résidence de l'élève)

	QP	Commune	EPCI 2015	EPCI 2017
Nombre d'élèves scolarisés dans une formation au collège	95	10 134	32 523	32 523
<i>dont filles</i>	45	4 898	15 732	15 732
<i>dont boursiers</i>	46	1 987	6 555	6 555
<i>dont en Rep</i>	16	1 948	3 487	3 487
<i>dont en Rep+</i>	s	s	1 100	1 100
<i>dont en établissement privé</i>	8	3 103	7 104	7 104
<i>dont SEGPA, ULIS, UPE2A, 3<sup>e</sup> prépa-pro</i>	10	346	1 171	1 171

Note de lecture : À la rentrée 2015, 10 134 élèves inscrits dans une formation de niveau collège résident dans les communes dans lesquelles se situe le QP.

Source : Ministère de l'Éducation Nationale, Depp - 2015

Les deux tableaux suivants concernent les collégiens hors SEGPA, ULIS, UPE2A et troisième préparatoire aux formations professionnelles

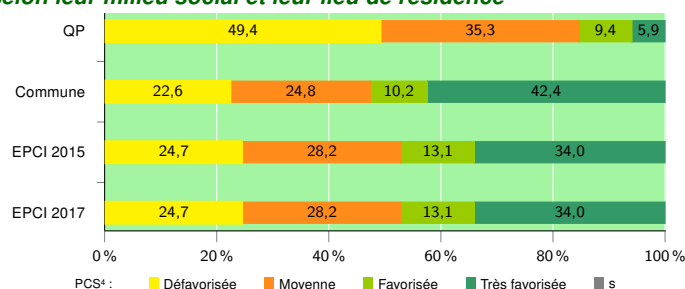
### Retard scolaire dans les formations collège (lieu de résidence de l'élève)

	QP	Commune	EPCI 2015	EPCI 2017
Taux de retard à l'entrée en 6 <sup>e</sup> (%)	s	8,1	7,8	7,8
Taux de retard des filles, parmi les filles à l'entrée en 6 <sup>e</sup> (%)	s	7,2	7,0	7,0
Taux de retard à l'entrée en 3 <sup>e</sup> (%)	s	11,9	11,9	11,9
Taux de retard des filles, parmi les filles à l'entrée en 3 <sup>e</sup> (%)	s	11,3	10,7	10,7

Note de lecture : À la rentrée 2015, parmi l'ensemble des collégiens résidant dans les communes dans lesquelles se situe le QP (hors SEGPA, ULIS, UPE2A, 3<sup>e</sup> prépa-pro), 8,1 % sont en retard à l'entrée en sixième. Pour les seules collégiennes de ces communes, le taux de retard est 7,2 %.

Source : Ministère de l'Éducation Nationale, Depp - 2015

### Répartition des élèves inscrits dans une formation au collège selon leur milieu social et leur lieu de résidence

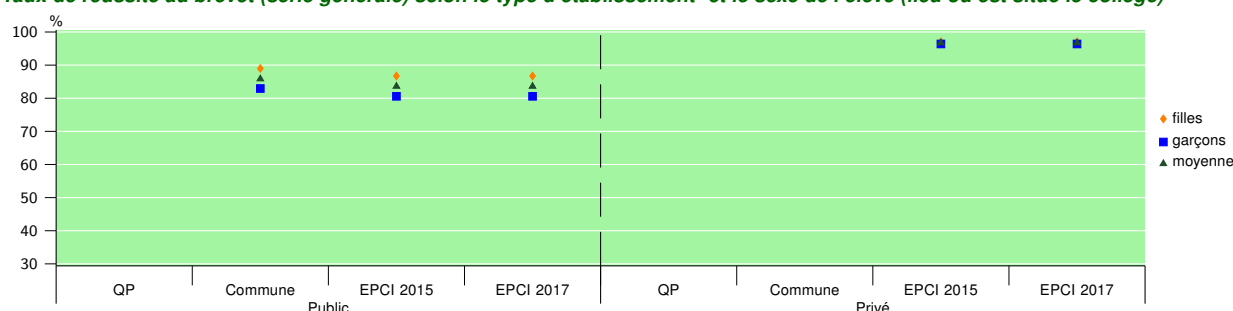


<sup>4</sup>La PCS désigne la nomenclature des professions et catégories socioprofessionnelles.

Note de lecture : À la rentrée 2015, parmi l'ensemble des collégiens résidant dans les communes dans lesquelles se situe le QP (hors SEGPA, ULIS, UPE2A, 3<sup>e</sup> prépa-pro), 22,6 % sont issus d'un milieu social défavorisé.

Source : Ministère de l'Éducation Nationale, Depp - 2015

### Taux de réussite au brevet (série générale) selon le type d'établissement<sup>5</sup> et le sexe de l'élève (lieu où est situé le collège)



<sup>5</sup>Les collèges concernés par le QP sont ceux situés dans ou à moins de 300 mètres du QP.

Note de lecture : À la session 2016, le taux de réussite au DNB est de 85,8 % pour les collèges publics situés dans les communes dans lesquelles se situe le QP.

Source : Ministère de l'Éducation Nationale, Depp - 2015

## Éducation (2/2)



### Zone étudiée

QP Carle Vernet -Terres Neuves (QP033006)

### Zones de comparaison

Communes : Bègles, Bordeaux

EPCI 2015 : Bordeaux Métropole

EPCI 2017 : Bordeaux Métropole

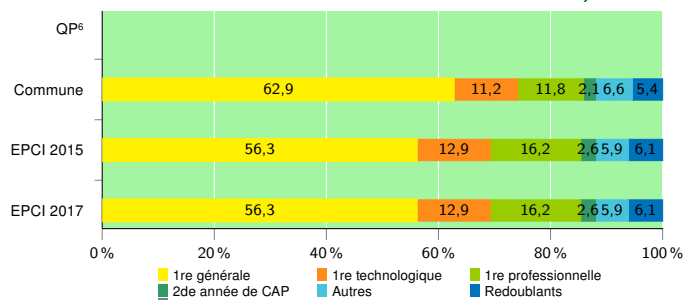


Tous les chiffres et leur documentation disponibles sur Insee.fr

Fiche mise à jour le 17/12/2019  
Version : 2017

## Second degré : parcours à l'issue du collège

### Orientation des élèves scolarisés deux ans après la troisième (lieu où est situé l'établissement de scolarisation en troisième)



°Note de lecture : 62,9 % des élèves qui sont scolarisés en troisième à la rentrée 2013 au sein d'un collège situé dans les communes dans lesquelles se situe le QP se retrouvent en première générale à la rentrée 2015.

Source : Ministère de l'Éducation Nationale, Depp - 2015

### Scolarisation (lieu de résidence)

	QP	Commune	EPCI 2015	EPCI 2017
Part des 16 à 24 ans non scolarisés <sup>5</sup> (%)	43,5	25,0	29,1	29,1

<sup>5</sup>Pour des raisons liées aux estimations du recensement à l'infra-communal, seule la tranche d'âge 16-24 ans est disponible. En cela, l'indicateur diffère de celui habituellement utilisé par la Depp pour le calcul des non scolarisés (16-25 ans).

Note de lecture : Parmi les jeunes de 16 à 24 ans résidant dans les communes, 25,0 % sont non scolarisés.

Source : Insee, Recensement de la Population 2010, Estimation démographiques 2010

### Centre de formation d'apprentis (CFA)

	Commune	EPCI 2015	EPCI 2017
Nombre de centres de formation d'apprentis (y compris agriculture)	17	34	34
dont privés	12	24	24

Note de lecture : Les communes dans lesquelles se situe le QP comptent 17 CFA.

Source : Insee - Base Permanente des Équipements - 2015

## Second degré : les formations au lycée

### Établissements

	Commune	EPCI 2015	EPCI 2017
Nombre de lycées	45	67	67
Nombre de lycées d'enseignement général et technologique <sup>7</sup>	24	35	35
dont privés	14	15	15
Nombre de lycées d'enseignement professionnel	21	32	32
dont privés	14	18	18

<sup>7</sup>Les lycées généraux et technologiques incluent les lycées polyvalents

Note de lecture : Les communes dans lesquelles se situe le QP comptent 45 lycée(s) d'enseignement général et technologique.

Source : Insee - Base Permanente des Équipements - 2015 (traitements à partir de la Base Centrale des Établissements de la Depp)

### Élèves (lieu de résidence de l'élève)

	QP	Commune	EPCI 2015	EPCI 2017
Élèves scolarisés dans une formation générale ou technologique des lycées	36	6 206	18 059	18 059
dont filles	21	3 243	9 343	9 343
dont boursiers	11	719	2 073	2 073
dont en établissement privé	s	1 967	4 331	4 331
Nombre d'élèves scolarisés dans une formation professionnelle des lycées	31	1 317	5 132	5 132
dont filles	14	537	2 161	2 161

Note de lecture : Parmi les élèves résidant dans les communes dans lesquelles se situe le QP, 6 206 sont scolarisés dans une formation générale et technologique en lycée.

Source : Ministère de l'Éducation Nationale, Depp - 2015

### Retard scolaire dans les formations générales ou technologiques en lycées (lieu de résidence de l'élève)

	QP	Commune	EPCI 2015	EPCI 2017
Taux de retard à l'entrée en 2 <sup>de</sup> (%)	s	6,5	7,1	7,1
Taux de retard des filles, parmi les filles à l'entrée en 2 <sup>de</sup> (%)	s	5,7	6,1	6,1
Taux de retard à l'entrée en terminale (%)	s	19,1	18,3	18,3
Taux de retard des filles, parmi les filles à l'entrée en 2 <sup>de</sup> (%)	s	16,6	16,2	16,2

Note de lecture : Parmi les élèves résidant dans les communes dans lesquelles se situe le QP, 6,5 % sont en retard à l'entrée en seconde générale et technologique.

Source : Ministère de l'Éducation Nationale, Depp - 2015

### Retard scolaire dans les formations professionnelles en lycée (lieu de résidence de l'élève)

	QP	Commune	EPCI 2015	EPCI 2017
Taux de retard à l'entrée en 2 <sup>de</sup> (%)	50,0	46,3	45,5	45,5
Taux de retard des filles, parmi les filles à l'entrée en 2 <sup>de</sup> (%)	s	42,7	43,6	43,6
Taux de retard à l'entrée en terminale (%)	s	62,9	58,3	58,3
Taux de retard des filles, parmi les filles à l'entrée en 2 <sup>de</sup> (%)	s	60,2	57,9	57,9

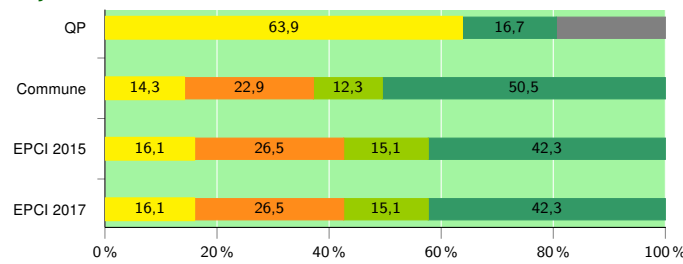
Note de lecture : Parmi les élèves résidant dans les communes dans lesquelles se situe le QP, 46,3 % sont en retard à l'entrée en seconde professionnelle.

Source : Ministère de l'Éducation Nationale, Depp - 2015

### Signes conventionnels utilisés

s : secret statistique (y compris entre indicateurs et entre zones géographiques)  
nd : données non disponibles ou non diffusables (ex. mauvaise qualité de géolocalisation)  
/// : absence de résultat due à la nature des choses (ex. pas d'EPCI 2015)

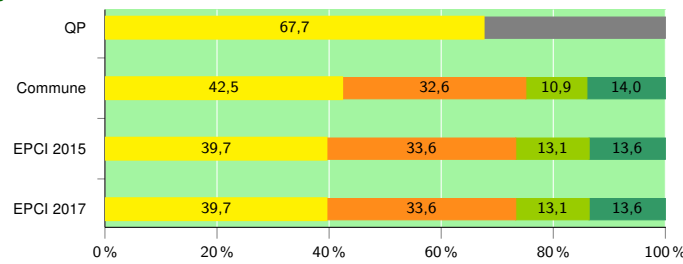
### Répartition des élèves inscrits dans une formation générale ou technologique des lycées selon leur milieu social et leur lieu de résidence



Note de lecture : Dans les communes dans lesquelles se situe le QP, 14,3 % des élèves scolarisés dans une formation générale et technologique en lycée sont enfants d'ouvriers ou d'inactifs (PCS défavorisée).

Source : Ministère de l'Éducation Nationale, Depp - 2015

### Répartition des élèves inscrits dans une formation professionnelle des lycées selon leur milieu social et leur lieu de résidence



Note de lecture : Dans les communes dans lesquelles se situe le QP, 42,5 % des élèves scolarisés dans une formation générale et technologique en lycée sont enfants d'ouvriers ou d'inactifs (PCS défavorisée).

Source : Ministère de l'Éducation Nationale, Depp - 2015