

Tissu économique

Zone étudiée

QP Quartier De L'Avenir (QP033005)

Zones de comparaison

Commune 2021 : Bassens

EPCI 2015 : Bordeaux Métropole

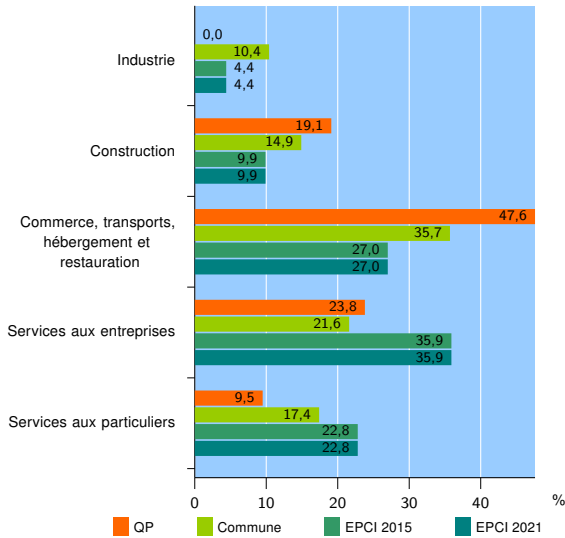
EPCI 2021 : Bordeaux Métropole

Activité des établissements

	QP	Commune	EPCI 2015	EPCI 2021
Nombre d'établissements	21	603	91 751	91 751
Industrie	0	63	4 027	4 027
Construction	4	90	9 073	9 073
Commerce, transports, hébergement et restauration	10	215	24 769	24 769
Dont : commerce de gros ¹	0	32	4 716	4 716
commerce de détail ¹	3	38	9 365	9 365
Services aux entreprises	5	130	32 975	32 975
Services aux particuliers	2	105	20 907	20 907
Dont : enseignement, santé et action sociale	0	68	14 117	14 117

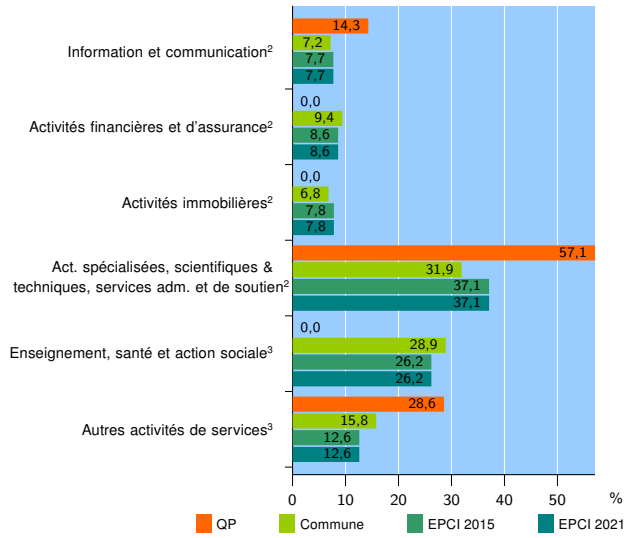
Source : Insee, Répertoire des entreprises et des établissements⁴ (Sirene) au 31/12/2019

Activité des établissements



Source : Insee, Répertoire des entreprises et des établissements⁴ (Sirene) au 31/12/2019

Activité des établissements de service



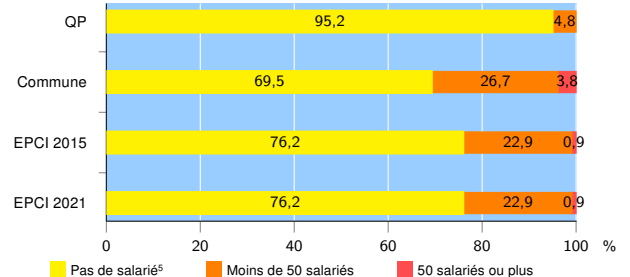
Source : Insee, Répertoire des entreprises et des établissements⁴ (Sirene) au 31/12/2019

Démographie d'établissements

	QP	Commune	EPCI 2015	EPCI 2021
Créations et transferts d'établissements	6	129	22 191	22 191
Part des transferts (%)	0,0	23,3	21,6	21,6
Part des créations (%)	100,0	76,7	78,4	78,4
Part de micro-entrepreneurs parmi les créations d'établissements (%)	83,3	65,7	63,1	63,1
Taux de créations et transferts (%)	28,6	21,4	24,2	24,2

Source : Insee, Répertoire des entreprises et des établissements⁴ (Sirene) en 2020

Taille des établissements



Source : Insee, Répertoire des entreprises et des établissements⁴ (Sirene) au 31/12/2019

¹ : À l'exception des automobiles et des motocycles

² : Services aux entreprises

³ : Services aux particuliers

⁴ : Établissements du champ marchand non agricole

⁵ : Y compris inconnu et non enregistré

Signes conventionnels utilisés

s : secret statistique (y compris entre indicateurs et entre zones géographiques)

nd : donnée non disponible ou non diffusable

/// : donnée non calculable (ex. pas d'EPCI 2015)