

## Tissu économique

### Zone étudiée

QP Quartier Bourg (QP033004)

### Zones de comparaison

Communes 2018 : Pineuilh, Sainte-Foy-la-Grande

EPCI 2015 : CC du Pays Foyen

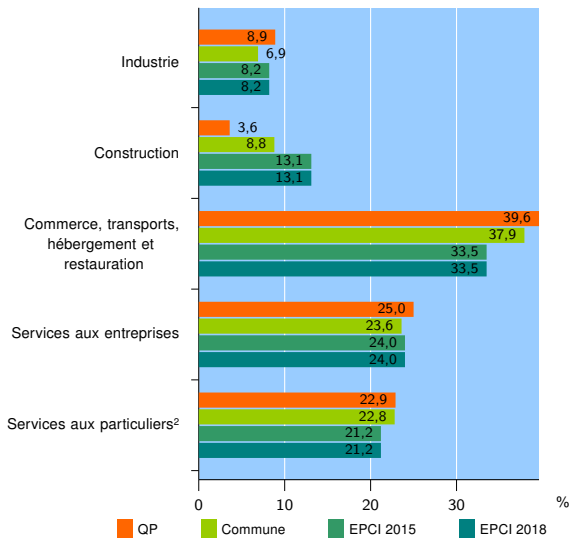
EPCI 2018 : CC du Pays Foyen

### Activité des établissements

	QP	Commune	EPCI 2015	EPCI 2018
<b>Nombre d'établissements</b>	<b>280</b>	<b>593</b>	<b>1 215</b>	<b>1 215</b>
Industrie	25	41	100	100
Construction	10	52	159	159
Commerce, transports, hébergement et restauration	111	225	407	407
Dont : commerce de gros <sup>1</sup>	5	31	83	83
commerce de détail <sup>1</sup>	63	121	189	189
Services aux entreprises	70	140	291	291
Services aux particuliers <sup>2</sup>	64	135	258	258
Dont : enseignement, santé et action sociale	38	88	137	137

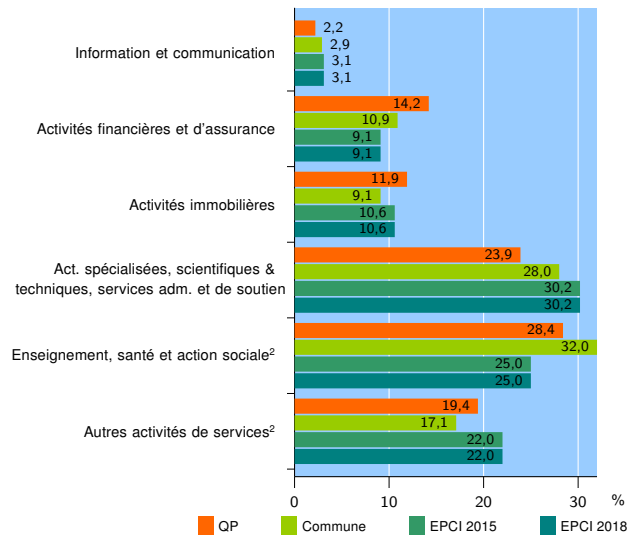
Source : Insee, Répertoire des entreprises et des établissements<sup>3</sup> (Sirene) au 31/12/2016

### Activité des établissements



Source : Insee, Répertoire des entreprises et des établissements<sup>3</sup> (Sirene) au 31/12/2016

### Activité des établissements de service



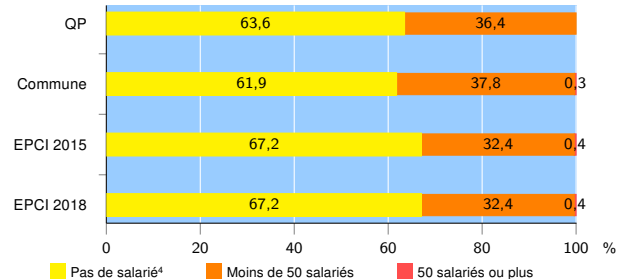
Source : Insee, Répertoire des entreprises et des établissements<sup>3</sup> (Sirene) au 31/12/2016

### Démographie d'établissements

	QP	Commune	EPCI 2015	EPCI 2018
<b>Créations et transferts d'établissements</b>	<b>39</b>	<b>88</b>	<b>169</b>	<b>169</b>
Part des transferts (%)	25,6	23,9	21,9	21,9
Part des créations (%)	74,4	76,1	78,1	78,1
Part de micro-entrepreneurs parmi les créations d'établissements (%)	48,3	50,7	55,3	55,3
<b>Taux de créations et transferts (%)</b>	<b>13,9</b>	<b>14,8</b>	<b>13,9</b>	<b>13,9</b>

Source : Insee, Répertoire des entreprises et des établissements<sup>3</sup> (Sirene) en 2017

### Taille des établissements



Source : Insee, Répertoire des entreprises et des établissements<sup>3</sup> (Sirene) au 31/12/2016

<sup>1</sup> : À l'exception des automobiles et des motocycles

<sup>2</sup> : Les services aux particuliers sont composés de l'enseignement, santé et action sociale ainsi que des autres activités de service

<sup>3</sup> : Établissements du champ marchand non agricole

<sup>4</sup> : Y compris inconnu et non enregistré

### Signes conventionnels utilisés

s : secret statistique (y compris entre indicateurs et entre zones géographiques)  
nd : données non disponibles ou non diffusables (ex. mauvaise qualité de géolocalisation)  
/// : absence de résultat due à la nature des choses (ex. pas d'EPCI 2015)