

## Tissu économique

### Zone étudiée

QP La Boucle De L'Isle (QP024005)

### Zones de comparaison

Communes 2022 : Coulounieix-Chamiers, Périgueux

EPCI 2015 : CA Le Grand Périgueux

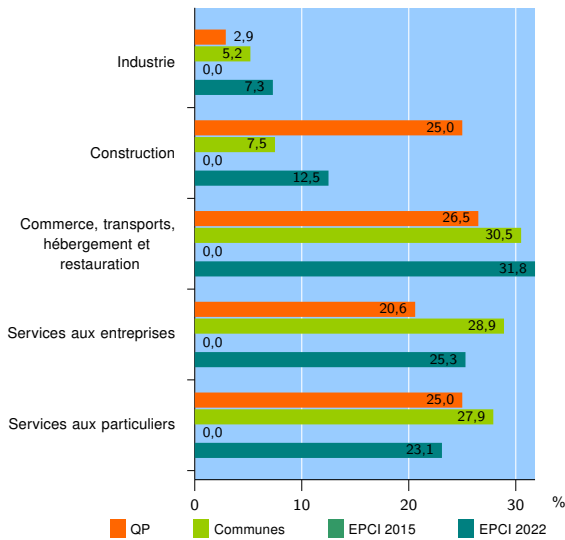
EPCI 2022 : CA Le Grand Périgueux

### Activité des établissements

	QP	Communes	EPCI 2015	EPCI 2022
<b>Nombre d'établissements</b>	<b>68</b>	<b>3 766</b>	<b>nd</b>	<b>9 120</b>
Industrie	2	195	nd	665
Construction	17	284	nd	1 144
Commerce, transports, hébergement et restauration	18	1 147	nd	2 899
Dont : commerce de gros <sup>1</sup>	2	135	nd	469
commerce de détail <sup>1</sup>	8	497	nd	1 178
Services aux entreprises	14	1 090	nd	2 304
Services aux particuliers	17	1 050	nd	2 108
Dont : enseignement, santé et action sociale	8	680	nd	1 281

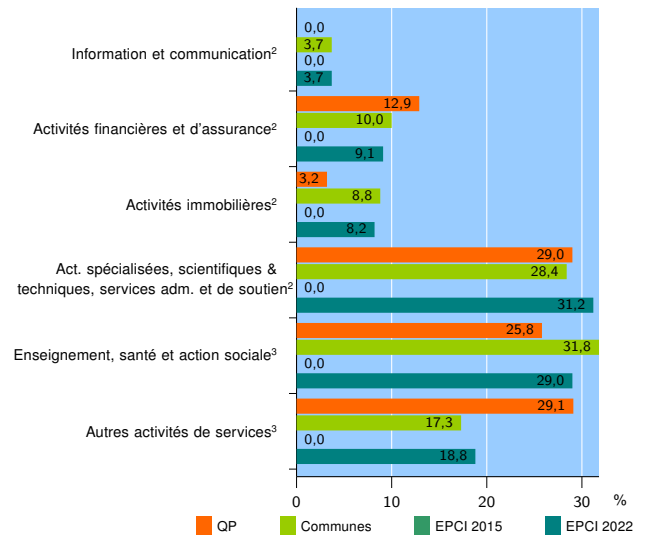
Source : Insee, Répertoire des entreprises et des établissements<sup>4</sup> (Sirene) au 31/12/2020

### Activité des établissements



Source : Insee, Répertoire des entreprises et des établissements<sup>4</sup> (Sirene) au 31/12/2020

### Activité des établissements de service



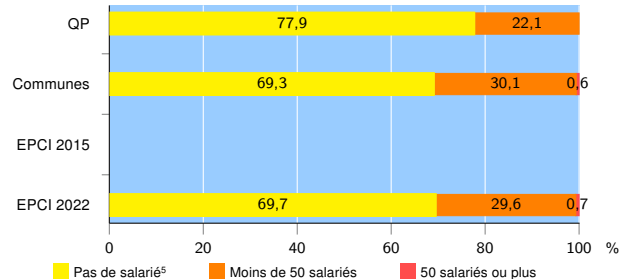
Source : Insee, Répertoire des entreprises et des établissements<sup>4</sup> (Sirene) au 31/12/2020

### Démographie d'établissements

	QP	Communes	EPCI 2015	EPCI 2022
<b>Créations et transferts d'établissements</b>	<b>14</b>	<b>787</b>	<b>nd</b>	<b>1 920</b>
Part des transferts (%)	0,0	21,7	nd	20,8
Part des créations (%)	100,0	78,3	nd	79,2
Part de micro-entrepreneurs parmi les créations d'établissements (%)	100,0	64,4	nd	62,6
<b>Taux de créations et transferts (%)</b>	<b>20,6</b>	<b>20,9</b>	<b>nd</b>	<b>21,1</b>

Source : Insee, Répertoire des entreprises et des établissements<sup>4</sup> (Sirene) en 2021

### Taille des établissements



Source : Insee, Répertoire des entreprises et des établissements<sup>4</sup> (Sirene) au 31/12/2020

<sup>1</sup> : À l'exception des automobiles et des motocycles

<sup>2</sup> : Services aux entreprises

<sup>3</sup> : Services aux particuliers

<sup>4</sup> : Établissements du champ marchand non agricole

<sup>5</sup> : Y compris inconnu et non enregistré

### Signes conventionnels utilisés

s : secret statistique (y compris entre indicateurs et entre zones géographiques)

nd : donnée non disponible ou non diffusable

/// : donnée non calculable (ex. pas d'EPCI 2015)