

Tissu économique

Zone étudiée

QP Chamiers (QP024004)

Zones de comparaison

Commune 2014 : Coulounieix-Chamiers

EPCI 2015 : CA Le Grand Périgueux

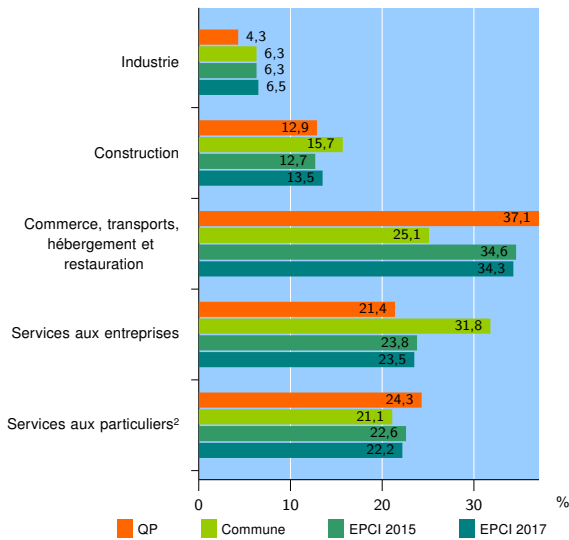
EPCI 2017 : CA Le Grand Périgueux

Activité des établissements

| | QP | Commune | EPCI 2015 | EPCI 2017 |
|---|-----------|------------|--------------|--------------|
| Nombre d'établissements | 70 | 383 | 6 396 | 7 131 |
| Industrie | 3 | 24 | 403 | 463 |
| Construction | 9 | 60 | 814 | 963 |
| Commerce, transports, hébergement et restauration | 26 | 96 | 2 216 | 2 450 |
| Dont : commerce de gros ¹ | 3 | 19 | 346 | 393 |
| commerce de détail ¹ | 16 | 37 | 980 | 1 058 |
| Services aux entreprises | 15 | 122 | 1 519 | 1 674 |
| Services aux particuliers ² | 17 | 81 | 1 444 | 1 581 |
| Dont : enseignement, santé et action sociale | 8 | 42 | 884 | 952 |

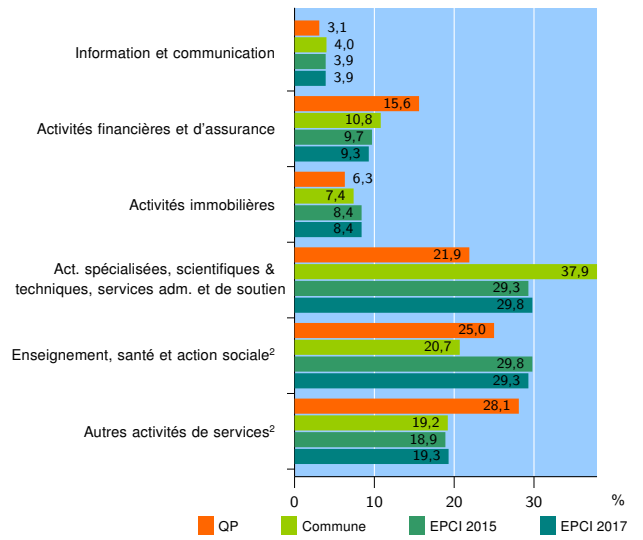
Source : Insee, Répertoire des entreprises et des établissements³ (Sirene) au 01/01/2015

Activité des établissements



Source : Insee, Répertoire des entreprises et des établissements³ (Sirene) au 01/01/2015

Activité des établissements de service



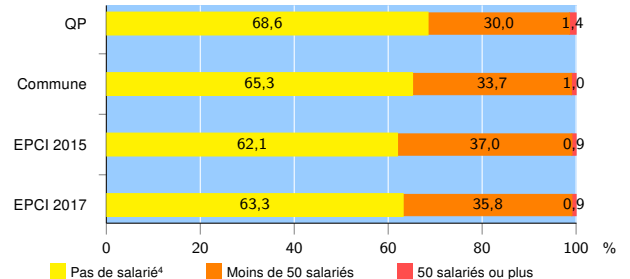
Source : Insee, Répertoire des entreprises et des établissements³ (Sirene) au 01/01/2015

Démographie d'établissements

| | QP | Commune | EPCI 2015 | EPCI 2017 |
|--|-------------|-------------|--------------|--------------|
| Créations et transferts d'établissements | 8 | 81 | 1 001 | 1 089 |
| Part des transferts (%) | 25,0 | 29,6 | 24,4 | 24,1 |
| Part des créations (%) | 75,0 | 70,4 | 75,6 | 75,9 |
| Part de micro-entrepreneurs parmi les créations d'établissements (%) | 66,7 | 50,9 | 47,0 | 48,2 |
| Taux de créations et transferts (%) | 11,4 | 21,1 | 15,7 | 15,3 |

Source : Insee, Répertoire des entreprises et des établissements³ (Sirene) en 2015

Taille des établissements



Source : Insee, Répertoire des entreprises et des établissements³ (Sirene) au 01/01/2015

¹ : À l'exception des automobiles et des motocycles

² : Les services aux particuliers sont composés de l'enseignement, santé et action sociale ainsi que des autres activités de service

³ : Établissements du champ marchand non agricole

⁴ : Y compris inconnu et non enregistré

Signes conventionnels utilisés

s : secret statistique (y compris entre indicateurs et entre zones géographiques)
nd : données non disponibles ou non diffusables (ex. mauvaise qualité de géolocalisation)
/// : absence de résultat due à la nature des choses (ex. pas d'EPCI 2015)