

Tissu économique

Zone étudiée

QP Quartier Des Deux Rives (QP024002)

Zones de comparaison

Commune 2021 : Bergerac

EPCI 2015 : CA Bergeracoise

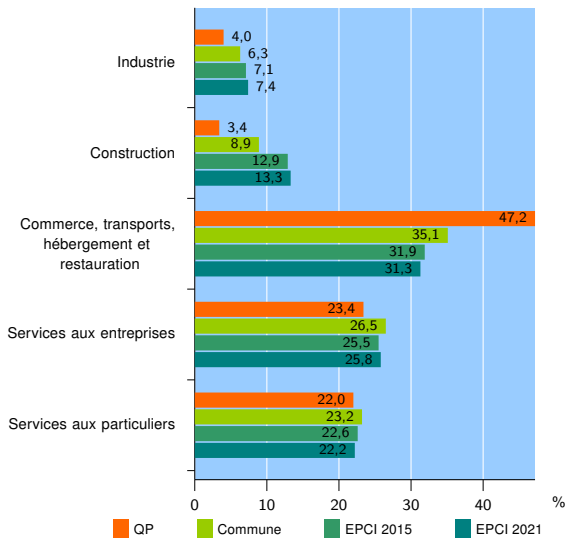
EPCI 2021 : CA Bergeracoise

Activité des établissements

	QP	Commune	EPCI 2015	EPCI 2021
Nombre d'établissements	581	2 821	4 862	5 309
Industrie	23	178	347	395
Construction	20	251	625	707
Commerce, transports, hébergement et restauration	274	989	1 553	1 659
Dont : commerce de gros ¹	11	111	203	224
commerce de détail ¹	160	517	730	769
Services aux entreprises	136	747	1 237	1 370
Services aux particuliers	128	656	1 100	1 178
Dont : enseignement, santé et action sociale	60	412	660	699

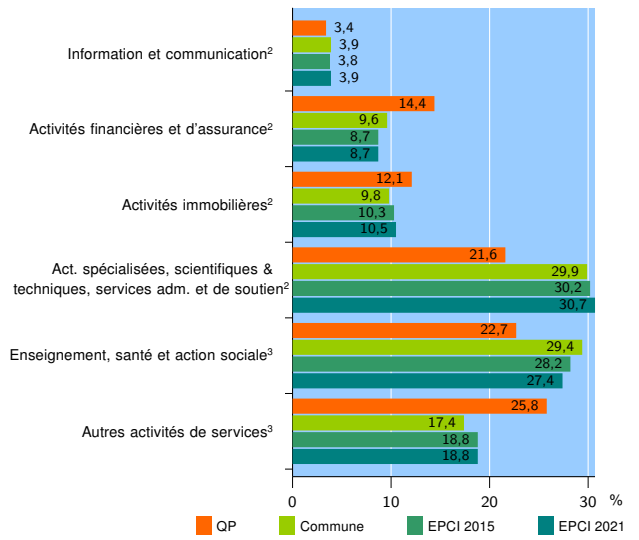
Source : Insee, Répertoire des entreprises et des établissements⁴ (Sirene) au 31/12/2019

Activité des établissements



Source : Insee, Répertoire des entreprises et des établissements⁴ (Sirene) au 31/12/2019

Activité des établissements de service



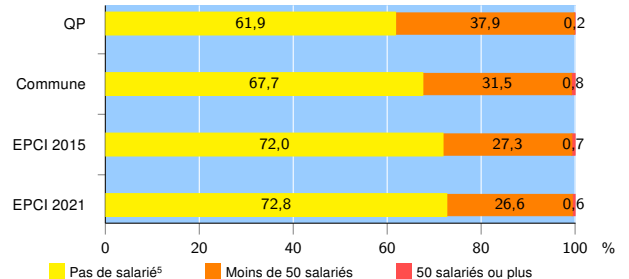
Source : Insee, Répertoire des entreprises et des établissements⁴ (Sirene) au 31/12/2019

Démographie d'établissements

	QP	Commune	EPCI 2015	EPCI 2021
Créations et transferts d'établissements	78	473	848	933
Part des transferts (%)	17,9	21,8	22,4	21,9
Part des créations (%)	82,1	78,2	77,6	78,1
Part de micro-entrepreneurs parmi les créations d'établissements (%)	53,1	59,7	61,9	61,6
Taux de créations et transferts (%)	13,4	16,8	17,4	17,6

Source : Insee, Répertoire des entreprises et des établissements⁴ (Sirene) en 2020

Taille des établissements



Source : Insee, Répertoire des entreprises et des établissements⁴ (Sirene) au 31/12/2019

¹ : À l'exception des automobiles et des motocycles

² : Services aux entreprises

³ : Services aux particuliers

⁴ : Établissements du champ marchand non agricole

⁵ : Y compris inconnu et non enregistré

Signes conventionnels utilisés

s : secret statistique (y compris entre indicateurs et entre zones géographiques)

nd : donnée non disponible ou non diffusable

/// : donnée non calculable (ex. pas d'EPCI 2015)