

## Tissu économique

### Zone étudiée

QP Rive Gauche (QP024001)

### Zones de comparaison

Commune 2014 : Bergerac

EPCI 2015 : CA Bergeracoise

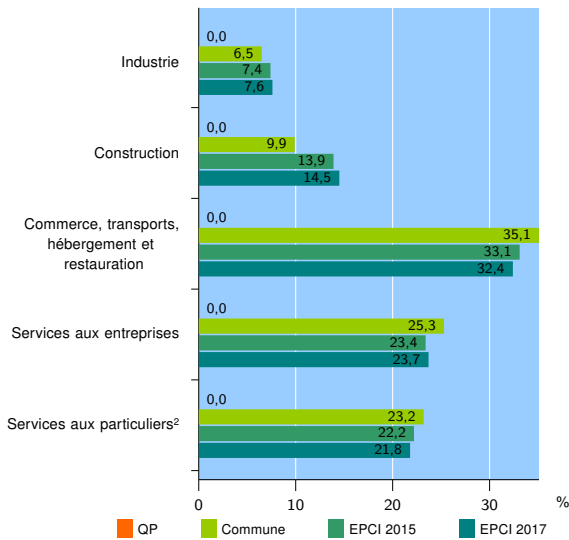
EPCI 2017 : CA Bergeracoise

### Activité des établissements

	QP	Commune	EPCI 2015	EPCI 2017
<b>Nombre d'établissements</b>	nd	2 465	4 127	4 474
Industrie	nd	161	304	338
Construction	nd	243	573	650
Commerce, transports, hébergement et restauration	nd	866	1 366	1 451
Dont : commerce de gros <sup>1</sup>	nd	104	196	217
commerce de détail <sup>1</sup>	nd	481	699	727
Services aux entreprises	nd	623	967	1 062
Services aux particuliers <sup>2</sup>	nd	572	917	973
Dont : enseignement, santé et action sociale	nd	344	524	549

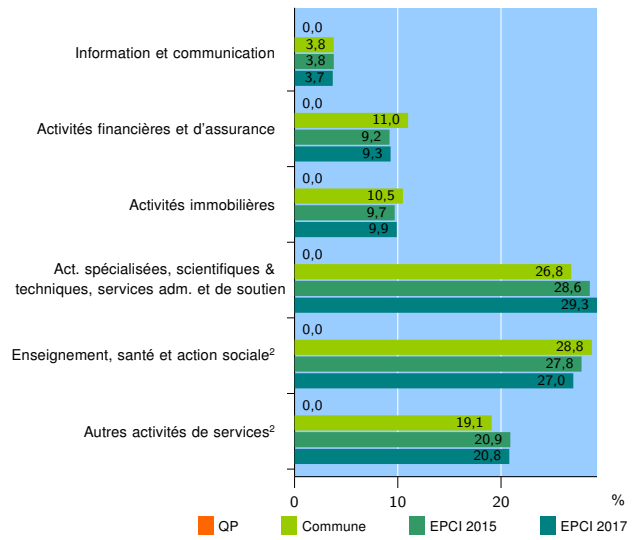
Source : Insee, Répertoire des entreprises et des établissements<sup>3</sup> (Sirene) au 01/01/2015

### Activité des établissements



Source : Insee, Répertoire des entreprises et des établissements<sup>3</sup> (Sirene) au 01/01/2015

### Activité des établissements de service



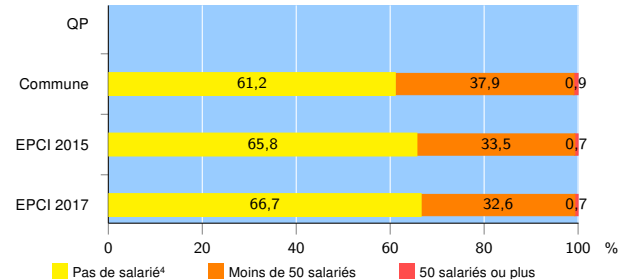
Source : Insee, Répertoire des entreprises et des établissements<sup>3</sup> (Sirene) au 01/01/2015

### Démographie d'établissements

	QP	Commune	EPCI 2015	EPCI 2017
<b>Créations et transferts d'établissements</b>	nd	303	568	620
Part des transferts (%)	nd	26,7	26,8	26,1
Part des créations (%)	nd	73,3	73,2	73,9
Part de micro-entrepreneurs parmi les créations d'établissements (%)	nd	51,8	49,3	50,7
<b>Taux de créations et transferts (%)</b>	nd	<b>12,3</b>	<b>13,8</b>	<b>13,9</b>

Source : Insee, Répertoire des entreprises et des établissements<sup>3</sup> (Sirene) en 2015

### Taille des établissements



Source : Insee, Répertoire des entreprises et des établissements<sup>3</sup> (Sirene) au 01/01/2015

<sup>1</sup> : À l'exception des automobiles et des motocycles

<sup>2</sup> : Les services aux particuliers sont composés de l'enseignement, santé et action sociale ainsi que des autres activités de service

<sup>3</sup> : Établissements du champ marchand non agricole

<sup>4</sup> : Y compris inconnu et non enregistré

### Signes conventionnels utilisés

s : secret statistique (y compris entre indicateurs et entre zones géographiques)

nd : données non disponibles ou non diffusables (ex. mauvaise qualité de géolocalisation)

/// : absence de résultat due à la nature des choses (ex. pas d'EPCI 2015)