

## Tissu économique

### Zone étudiée

QP Les Chapélieux (QP019003)

### Zones de comparaison

Commune 2020 : Brive-la-Gaillarde

EPCI 2015 : CA du Bassin de Brive

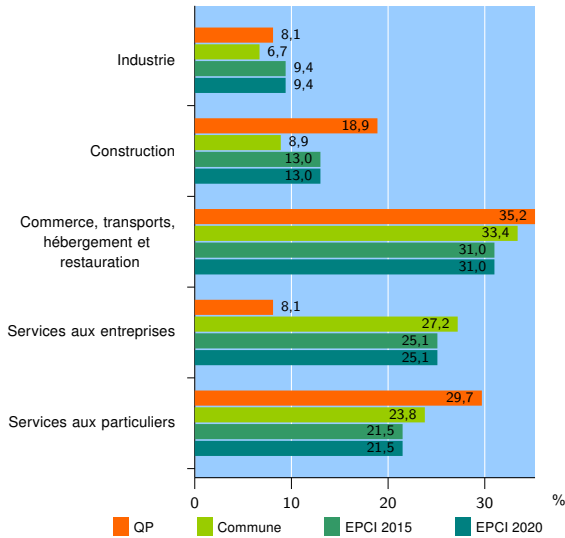
EPCI 2020 : CA du Bassin de Brive

### Activité des établissements

	QP	Commune	EPCI 2015	EPCI 2020
<b>Nombre d'établissements</b>	<b>37</b>	<b>4 579</b>	<b>8 735</b>	<b>8 735</b>
Industrie	3	306	822	822
Construction	7	408	1 137	1 137
Commerce, transports, hébergement et restauration	13	1 530	2 706	2 706
Dont : commerce de gros <sup>1</sup>	2	215	410	410
commerce de détail <sup>1</sup>	5	753	1 234	1 234
Services aux entreprises	3	1 247	2 192	2 192
Services aux particuliers	11	1 088	1 878	1 878
Dont : enseignement, santé et action sociale	6	720	1 161	1 161

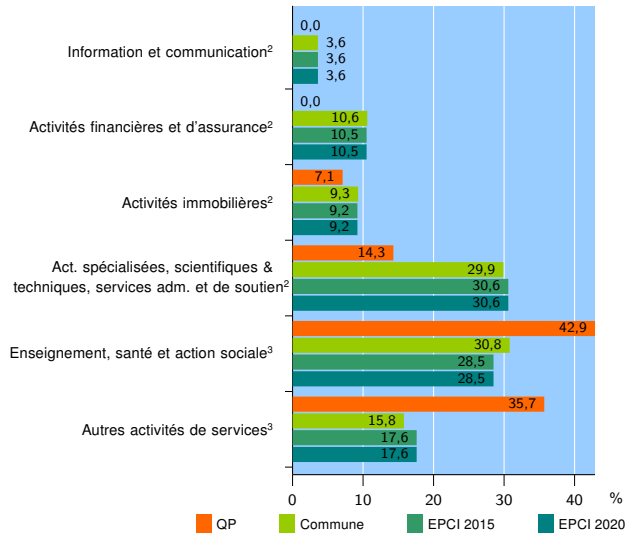
Source : Insee, Répertoire des entreprises et des établissements<sup>4</sup> (Sirene) au 31/12/2018

### Activité des établissements



Source : Insee, Répertoire des entreprises et des établissements<sup>4</sup> (Sirene) au 31/12/2018

### Activité des établissements de service



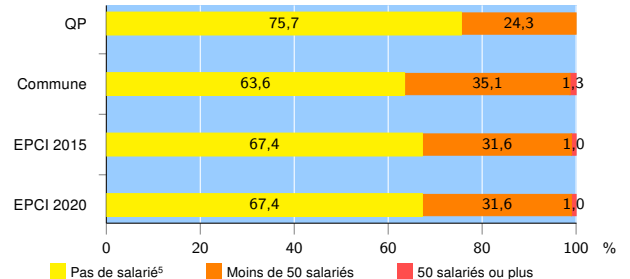
Source : Insee, Répertoire des entreprises et des établissements<sup>4</sup> (Sirene) au 31/12/2018

### Démographie d'établissements

	QP	Commune	EPCI 2015	EPCI 2020
<b>Créations et transferts d'établissements</b>	<b>11</b>	<b>763</b>	<b>1 449</b>	<b>1 449</b>
Part des transferts (%)	9,1	21,6	22,3	22,3
Part des créations (%)	90,9	78,4	77,7	77,7
Part de micro-entrepreneurs parmi les créations d'établissements (%)	90,0	50,5	53,5	53,5
<b>Taux de créations et transferts (%)</b>	<b>29,7</b>	<b>16,7</b>	<b>16,6</b>	<b>16,6</b>

Source : Insee, Répertoire des entreprises et des établissements<sup>4</sup> (Sirene) en 2019

### Taille des établissements



Source : Insee, Répertoire des entreprises et des établissements<sup>4</sup> (Sirene) au 31/12/2018

<sup>1</sup> : À l'exception des automobiles et des motocycles

<sup>2</sup> : Services aux entreprises

<sup>3</sup> : Services aux particuliers

<sup>4</sup> : Établissements du champ marchand non agricole

<sup>5</sup> : Y compris inconnu et non enregistré

### Signes conventionnels utilisés

s : secret statistique (y compris entre indicateurs et entre zones géographiques)  
nd : données non disponibles ou non diffusables (ex. mauvaise qualité de géolocalisation)  
/// : absence de résultat due à la nature des choses (ex. pas d'EPCI 2015)