

## Tissu économique

### Zone étudiée

QP Rivet (QP019001)

### Zones de comparaison

Commune 2021 : Brive-la-Gaillarde

EPCI 2015 : CA du Bassin de Brive

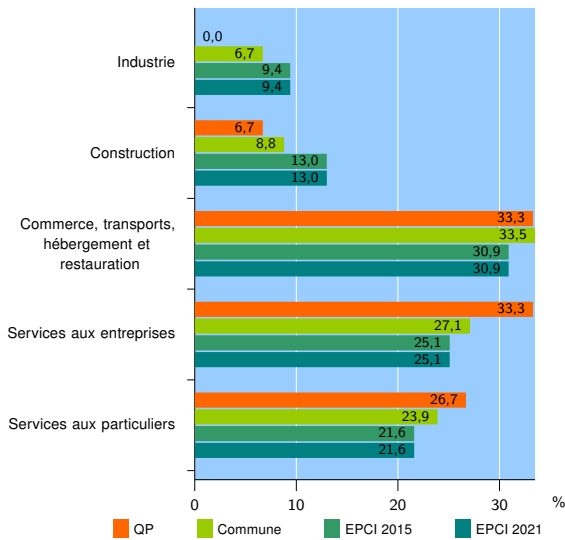
EPCI 2021 : CA du Bassin de Brive

### Activité des établissements

	QP	Commune	EPCI 2015	EPCI 2021
<b>Nombre d'établissements</b>	<b>15</b>	<b>4 820</b>	<b>9 165</b>	<b>9 165</b>
Industrie	0	322	862	862
Construction	1	426	1 190	1 190
Commerce, transports, hébergement et restauration	5	1 614	2 833	2 833
Dont : commerce de gros <sup>1</sup>	1	221	432	432
commerce de détail <sup>1</sup>	2	778	1 267	1 267
Services aux entreprises	5	1 305	2 301	2 301
Services aux particuliers	4	1 153	1 979	1 979
Dont : enseignement, santé et action sociale	2	758	1 206	1 206

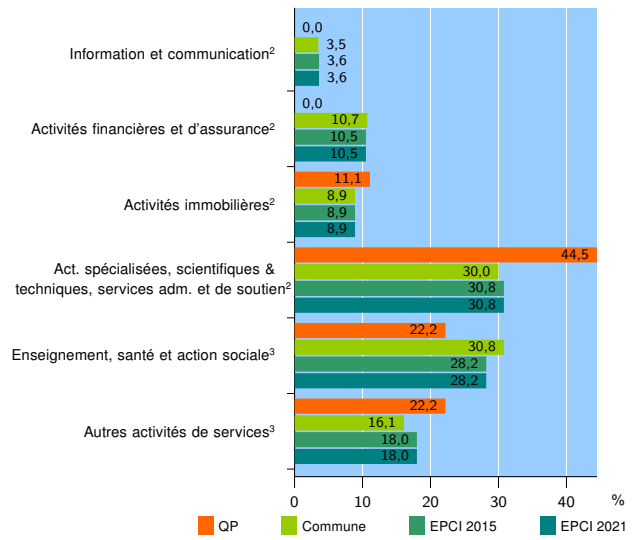
Source : Insee, Répertoire des entreprises et des établissements<sup>4</sup> (Sirene) au 31/12/2019

### Activité des établissements



Source : Insee, Répertoire des entreprises et des établissements<sup>4</sup> (Sirene) au 31/12/2019

### Activité des établissements de service



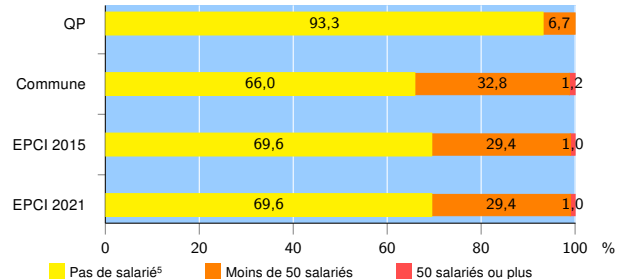
Source : Insee, Répertoire des entreprises et des établissements<sup>4</sup> (Sirene) au 31/12/2019

### Démographie d'établissements

	QP	Commune	EPCI 2015	EPCI 2021
<b>Créations et transferts d'établissements</b>	<b>5</b>	<b>755</b>	<b>1 405</b>	<b>1 405</b>
Part des transferts (%)	0,0	25,3	22,4	22,4
Part des créations (%)	100,0	74,7	77,6	77,6
Part de micro-entrepreneurs parmi les créations d'établissements (%)	100,0	56,0	59,3	59,3
<b>Taux de créations et transferts (%)</b>	<b>33,3</b>	<b>15,7</b>	<b>15,3</b>	<b>15,3</b>

Source : Insee, Répertoire des entreprises et des établissements<sup>4</sup> (Sirene) en 2020

### Taille des établissements



Source : Insee, Répertoire des entreprises et des établissements<sup>4</sup> (Sirene) au 31/12/2019

<sup>1</sup> : À l'exception des automobiles et des motocycles

<sup>2</sup> : Services aux entreprises

<sup>3</sup> : Services aux particuliers

<sup>4</sup> : Établissements du champ marchand non agricole

<sup>5</sup> : Y compris inconnu et non enregistré

### Signes conventionnels utilisés

s : secret statistique (y compris entre indicateurs et entre zones géographiques)

nd : donnée non disponible ou non diffusable

/// : donnée non calculable (ex. pas d'EPCI 2015)