

## Tissu économique

### Zone étudiée

QP Rivet (QP019001)

### Zones de comparaison

Commune 2018 : Brive-la-Gaillarde

EPCI 2015 : CA du Bassin de Brive

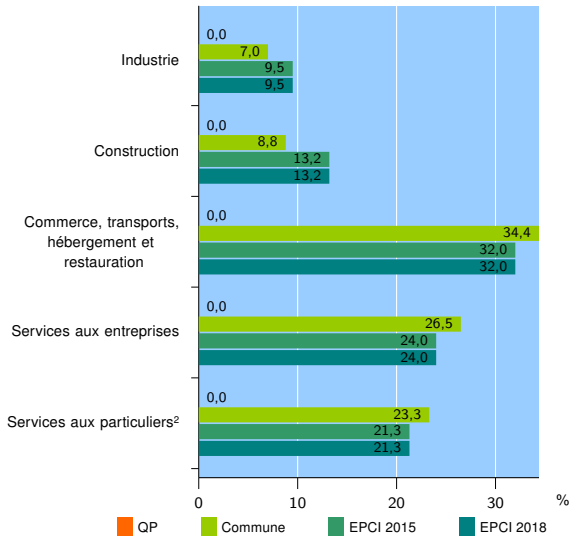
EPCI 2018 : CA du Bassin de Brive

### Activité des établissements

	QP	Commune	EPCI 2015	EPCI 2018
<b>Nombre d'établissements</b>	nd	4 284	8 109	8 109
Industrie	nd	300	767	767
Construction	nd	378	1 074	1 074
Commerce, transports, hébergement et restauration	nd	1 473	2 598	2 598
Dont : commerce de gros <sup>1</sup>	nd	214	408	408
commerce de détail <sup>1</sup>	nd	749	1 210	1 210
Services aux entreprises	nd	1 135	1 944	1 944
Services aux particuliers <sup>2</sup>	nd	998	1 726	1 726
Dont : enseignement, santé et action sociale	nd	668	1 075	1 075

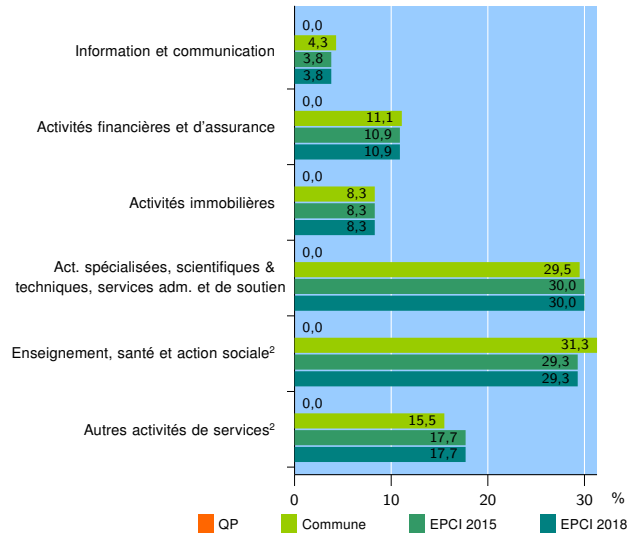
Source : Insee, Répertoire des entreprises et des établissements<sup>3</sup> (Sirene) au 31/12/2016

### Activité des établissements



Source : Insee, Répertoire des entreprises et des établissements<sup>3</sup> (Sirene) au 31/12/2016

### Activité des établissements de service



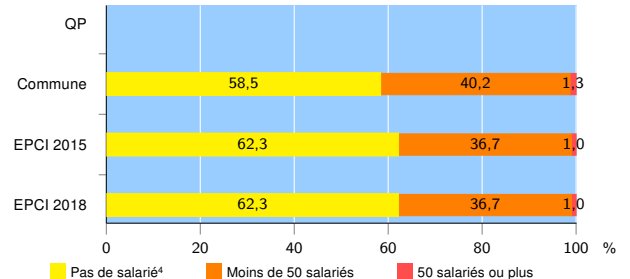
Source : Insee, Répertoire des entreprises et des établissements<sup>3</sup> (Sirene) au 31/12/2016

### Démographie d'établissements

	QP	Commune	EPCI 2015	EPCI 2018
<b>Créations et transferts d'établissements</b>	nd	582	1 149	1 149
Part des transferts (%)	nd	29,0	26,7	26,7
Part des créations (%)	nd	71,0	73,3	73,3
Part de micro-entrepreneurs parmi les créations d'établissements (%)	nd	45,8	47,9	47,9
<b>Taux de créations et transferts (%)</b>	nd	13,6	14,2	14,2

Source : Insee, Répertoire des entreprises et des établissements<sup>3</sup> (Sirene) en 2017

### Taille des établissements



Source : Insee, Répertoire des entreprises et des établissements<sup>3</sup> (Sirene) au 31/12/2016

<sup>1</sup> : À l'exception des automobiles et des motocycles

<sup>2</sup> : Les services aux particuliers sont composés de l'enseignement, santé et action sociale ainsi que des autres activités de service

<sup>3</sup> : Établissements du champ marchand non agricole

<sup>4</sup> : Y compris inconnu et non enregistré

### Signes conventionnels utilisés

s : secret statistique (y compris entre indicateurs et entre zones géographiques)  
nd : données non disponibles ou non diffusables (ex. mauvaise qualité de géolocalisation)  
/// : absence de résultat due à la nature des choses (ex. pas d'EPCI 2015)