

Tissu économique

Zone étudiée

QP Eco quartier l'Yeuse-La Robinière (QP017006)

Zones de comparaison

Commune 2022 : Royan

EPCI 2015 : CA Royan Atlantique

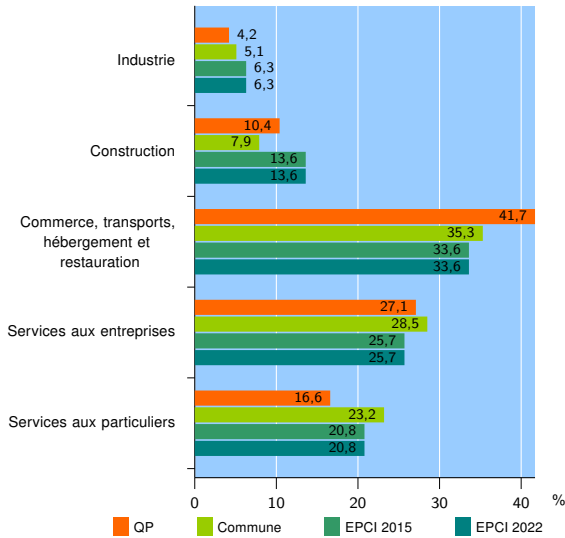
EPCI 2022 : CA Royan Atlantique

Activité des établissements

	QP	Commune	EPCI 2015	EPCI 2022
Nombre d'établissements	48	2 818	9 796	9 796
Industrie	2	143	622	622
Construction	5	224	1 331	1 331
Commerce, transports, hébergement et restauration	20	996	3 295	3 295
Dont : commerce de gros ¹	3	90	403	403
commerce de détail ¹	9	582	1 570	1 570
Services aux entreprises	13	802	2 513	2 513
Services aux particuliers	8	653	2 035	2 035
Dont : enseignement, santé et action sociale	3	401	1 130	1 130

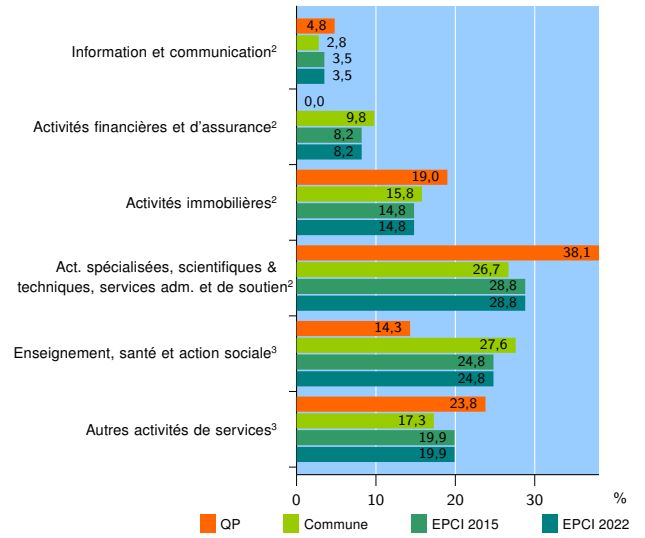
Source : Insee, Répertoire des entreprises et des établissements⁴ (Sirene) au 31/12/2020

Activité des établissements



Source : Insee, Répertoire des entreprises et des établissements⁴ (Sirene) au 31/12/2020

Activité des établissements de service



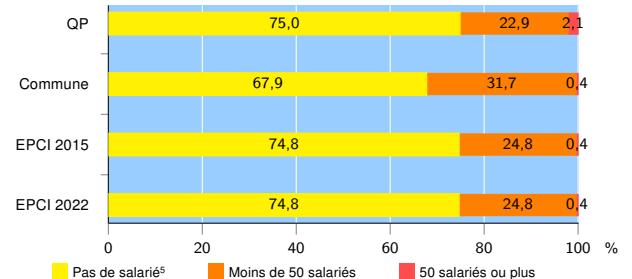
Source : Insee, Répertoire des entreprises et des établissements⁴ (Sirene) au 31/12/2020

Démographie d'établissements

	QP	Commune	EPCI 2015	EPCI 2022
Créations et transferts d'établissements	20	469	1 809	1 809
Part des transferts (%)	5,0	26,7	24,5	24,5
Part des créations (%)	95,0	73,3	75,5	75,5
Part de micro-entrepreneurs parmi les créations d'établissements (%)	84,2	56,7	55,3	55,3
Taux de créations et transferts (%)	41,7	16,6	18,5	18,5

Source : Insee, Répertoire des entreprises et des établissements⁴ (Sirene) en 2021

Taille des établissements



Source : Insee, Répertoire des entreprises et des établissements⁴ (Sirene) au 31/12/2020

¹ : À l'exception des automobiles et des motocycles

² : Services aux entreprises

³ : Services aux particuliers

⁴ : Établissements du champ marchand non agricole

⁵ : Y compris inconnu et non enregistré

Signes conventionnels utilisés

s : secret statistique (y compris entre indicateurs et entre zones géographiques)

nd : donnée non disponible ou non diffusable

/// : donnée non calculable (ex. pas d'EPCI 2015)