

## Tissu économique

### Zone étudiée

QP Eco quartier l'Yeuse-La Robinière (QP017006)

### Zones de comparaison

Commune 2015 : Royan

EPCI 2015 : CA Royan Atlantique

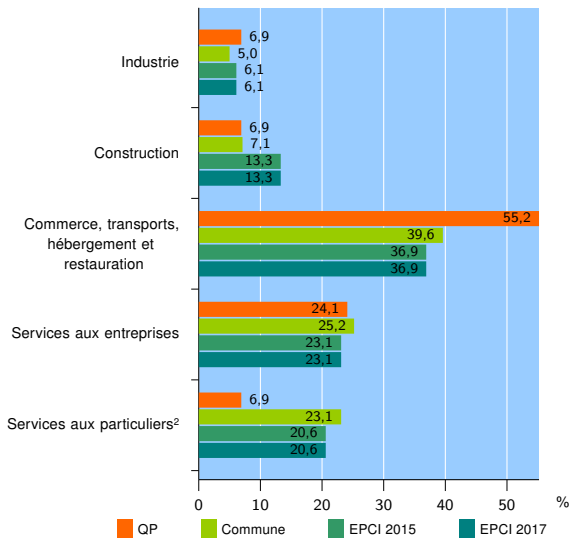
EPCI 2017 : CA Royan Atlantique

### Activité des établissements

	QP	Commune	EPCI 2015	EPCI 2017
<b>Nombre d'établissements</b>	<b>29</b>	<b>2 347</b>	<b>7 776</b>	<b>7 776</b>
Industrie	2	116	472	472
Construction	2	167	1 036	1 036
Commerce, transports, hébergement et restauration	16	930	2 869	2 869
Dont : commerce de gros <sup>1</sup>	2	77	294	294
commerce de détail <sup>1</sup>	9	566	1 459	1 459
Services aux entreprises	7	592	1 800	1 800
Services aux particuliers <sup>2</sup>	2	542	1 599	1 599
Dont : enseignement, santé et action sociale	0	353	930	930

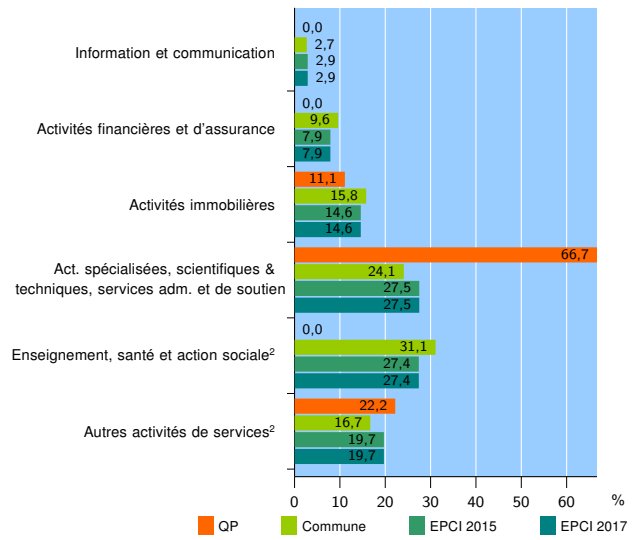
Source : Insee, Répertoire des entreprises et des établissements<sup>3</sup> (Sirene) au 31/12/2015

### Activité des établissements



Source : Insee, Répertoire des entreprises et des établissements<sup>3</sup> (Sirene) au 31/12/2015

### Activité des établissements de service



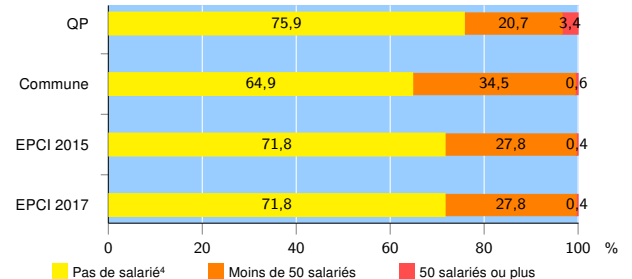
Source : Insee, Répertoire des entreprises et des établissements<sup>3</sup> (Sirene) au 31/12/2015

### Démographie d'établissements

	QP	Commune	EPCI 2015	EPCI 2017
<b>Créations et transferts d'établissements</b>	<b>10</b>	<b>316</b>	<b>1 167</b>	<b>1 167</b>
Part des transferts (%)	10,0	32,0	28,2	28,2
Part des créations (%)	90,0	68,0	71,8	71,8
Part de micro-entrepreneurs parmi les créations d'établissements (%)	88,9	52,1	44,9	44,9
<b>Taux de créations et transferts (%)</b>	<b>34,5</b>	<b>13,5</b>	<b>15,0</b>	<b>15,0</b>

Source : Insee, Répertoire des entreprises et des établissements<sup>3</sup> (Sirene) en 2016

### Taille des établissements



Source : Insee, Répertoire des entreprises et des établissements<sup>3</sup> (Sirene) au 31/12/2015

<sup>1</sup> : À l'exception des automobiles et des motocycles

<sup>2</sup> : Les services aux particuliers sont composés de l'enseignement, santé et action sociale ainsi que des autres activités de service

<sup>3</sup> : Établissements du champ marchand non agricole

<sup>4</sup> : Y compris inconnu et non enregistré

### Signes conventionnels utilisés

s : secret statistique (y compris entre indicateurs et entre zones géographiques)  
nd : données non disponibles ou non diffusables (ex. mauvaise qualité de géolocalisation)  
/// : absence de résultat due à la nature des choses (ex. pas d'EPCI 2015)