

## Tissu économique

### Zone étudiée

QP Le Petit Marseille (QP017005)

### Zones de comparaison

Commune 2014 : Rochefort

EPCI 2015 : CA Rochefort Océan

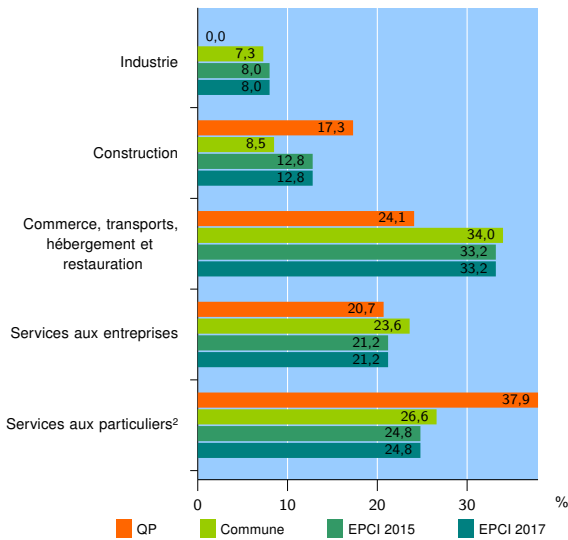
EPCI 2017 : CA Rochefort Océan

### Activité des établissements

	QP	Commune	EPCI 2015	EPCI 2017
<b>Nombre d'établissements</b>	<b>29</b>	<b>2 093</b>	<b>4 155</b>	<b>4 155</b>
Industrie	0	153	333	333
Construction	5	178	532	532
Commerce, transports, hébergement et restauration	7	711	1 380	1 380
Dont : commerce de gros <sup>1</sup>	0	66	151	151
commerce de détail <sup>1</sup>	4	405	693	693
Services aux entreprises	6	495	881	881
Services aux particuliers <sup>2</sup>	11	556	1 029	1 029
Dont : enseignement, santé et action sociale	11	383	631	631

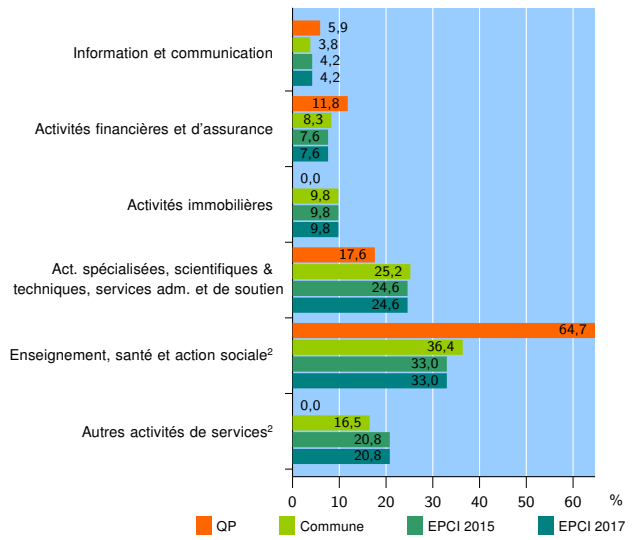
Source : Insee, Répertoire des entreprises et des établissements<sup>3</sup> (Sirene) au 01/01/2015

### Activité des établissements



Source : Insee, Répertoire des entreprises et des établissements<sup>3</sup> (Sirene) au 01/01/2015

### Activité des établissements de service



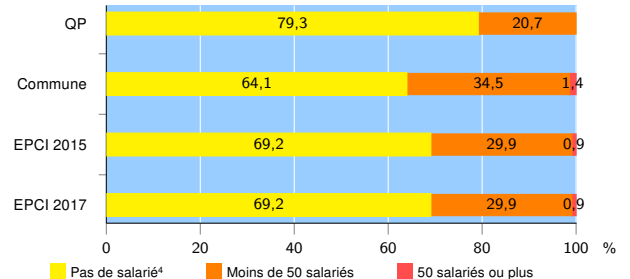
Source : Insee, Répertoire des entreprises et des établissements<sup>3</sup> (Sirene) au 01/01/2015

### Démographie d'établissements

	QP	Commune	EPCI 2015	EPCI 2017
<b>Créations et transferts d'établissements</b>	<b>15</b>	<b>336</b>	<b>690</b>	<b>690</b>
Part des transferts (%)	26,7	32,7	25,5	25,5
Part des créations (%)	73,3	67,3	74,5	74,5
Part de micro-entrepreneurs parmi les créations d'établissements (%)	81,8	48,7	55,6	55,6
<b>Taux de créations et transferts (%)</b>	<b>51,7</b>	<b>16,1</b>	<b>16,6</b>	<b>16,6</b>

Source : Insee, Répertoire des entreprises et des établissements<sup>3</sup> (Sirene) en 2015

### Taille des établissements



Source : Insee, Répertoire des entreprises et des établissements<sup>3</sup> (Sirene) au 01/01/2015

<sup>1</sup> : À l'exception des automobiles et des motocycles

<sup>2</sup> : Les services aux particuliers sont composés de l'enseignement, santé et action sociale ainsi que des autres activités de service

<sup>3</sup> : Établissements du champ marchand non agricole

<sup>4</sup> : Y compris inconnu et non enregistré

### Signes conventionnels utilisés

s : secret statistique (y compris entre indicateurs et entre zones géographiques)  
nd : données non disponibles ou non diffusables (ex. mauvaise qualité de géolocalisation)  
/// : absence de résultat due à la nature des choses (ex. pas d'EPCI 2015)