

## Tissu économique

### Zone étudiée

QP Villeneuve-Les-Salines (QP017002)

### Zones de comparaison

Commune 2020 : La Rochelle

EPCI 2015 : CA de la Rochelle

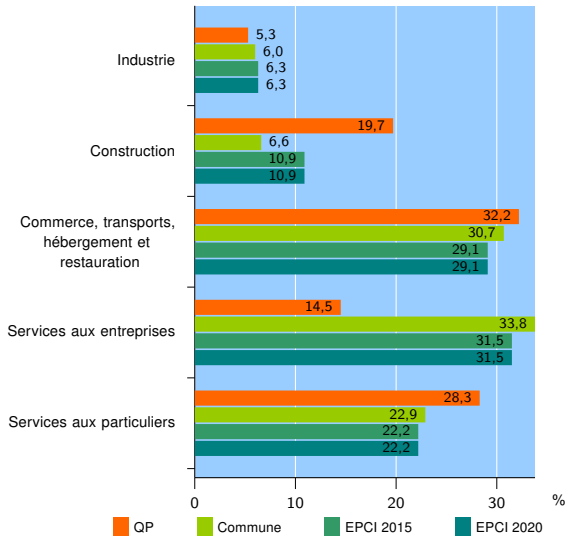
EPCI 2020 : CA de la Rochelle

### Activité des établissements

	QP	Commune	EPCI 2015	EPCI 2020
<b>Nombre d'établissements</b>	<b>152</b>	<b>9 171</b>	<b>17 203</b>	<b>17 203</b>
Industrie	8	544	1 084	1 084
Construction	30	606	1 881	1 881
Commerce, transports, hébergement et restauration	49	2 817	5 012	5 012
Dont : commerce de gros <sup>1</sup>	0	373	852	852
commerce de détail <sup>1</sup>	24	1 326	2 215	2 215
Services aux entreprises	22	3 102	5 415	5 415
Services aux particuliers	43	2 102	3 811	3 811
Dont : enseignement, santé et action sociale	26	1 449	2 524	2 524

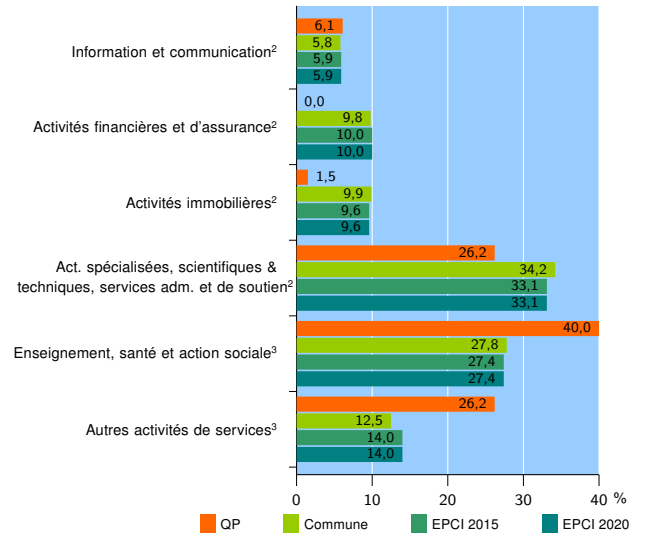
Source : Insee, Répertoire des entreprises et des établissements<sup>4</sup> (Sirene) au 31/12/2018

### Activité des établissements



Source : Insee, Répertoire des entreprises et des établissements<sup>4</sup> (Sirene) au 31/12/2018

### Activité des établissements de service



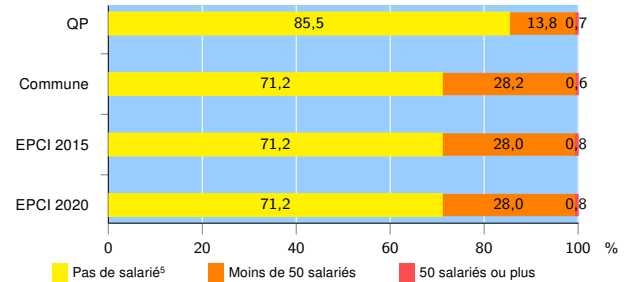
Source : Insee, Répertoire des entreprises et des établissements<sup>4</sup> (Sirene) au 31/12/2018

### Démographie d'établissements

	QP	Commune	EPCI 2015	EPCI 2020
<b>Créations et transferts d'établissements</b>	<b>90</b>	<b>1 982</b>	<b>3 775</b>	<b>3 775</b>
Part des transferts (%)	27,8	25,5	26,9	26,9
Part des créations (%)	72,2	74,5	73,1	73,1
Part de micro-entrepreneurs parmi les créations d'établissements (%)	86,2	56,7	59,1	59,1
<b>Taux de créations et transferts (%)</b>	<b>59,2</b>	<b>21,6</b>	<b>21,9</b>	<b>21,9</b>

Source : Insee, Répertoire des entreprises et des établissements<sup>4</sup> (Sirene) en 2019

### Taille des établissements



Source : Insee, Répertoire des entreprises et des établissements<sup>4</sup> (Sirene) au 31/12/2018

<sup>1</sup> : À l'exception des automobiles et des motocycles

<sup>2</sup> : Services aux entreprises

<sup>3</sup> : Services aux particuliers

<sup>4</sup> : Établissements du champ marchand non agricole

<sup>5</sup> : Y compris inconnu et non enregistré

### Signes conventionnels utilisés

s : secret statistique (y compris entre indicateurs et entre zones géographiques)  
nd : données non disponibles ou non diffusables (ex. mauvaise qualité de géolocalisation)  
/// : absence de résultat due à la nature des choses (ex. pas d'EPCI 2015)