

## Tissu économique

### Zone étudiée

QP Villeneuve-Les-Salines (QP017002)

### Zones de comparaison

Commune 2019 : La Rochelle

EPCI 2015 : CA de la Rochelle

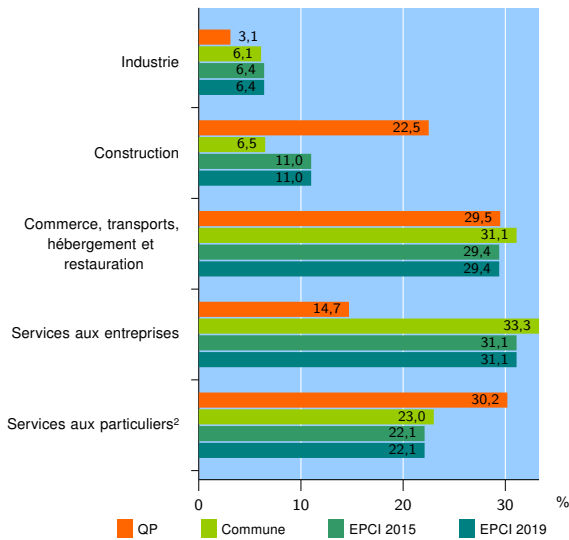
EPCI 2019 : CA de la Rochelle

### Activité des établissements

	QP	Commune	EPCI 2015	EPCI 2019
<b>Nombre d'établissements</b>	<b>129</b>	<b>8 562</b>	<b>16 069</b>	<b>16 069</b>
Industrie	4	525	1 030	1 030
Construction	29	554	1 774	1 774
Commerce, transports, hébergement et restauration	38	2 662	4 728	4 728
Dont : commerce de gros <sup>1</sup>	0	352	789	789
commerce de détail <sup>1</sup>	24	1 310	2 183	2 183
Services aux entreprises	19	2 850	4 993	4 993
Services aux particuliers <sup>2</sup>	39	1 971	3 544	3 544
Dont : enseignement, santé et action sociale	22	1 363	2 347	2 347

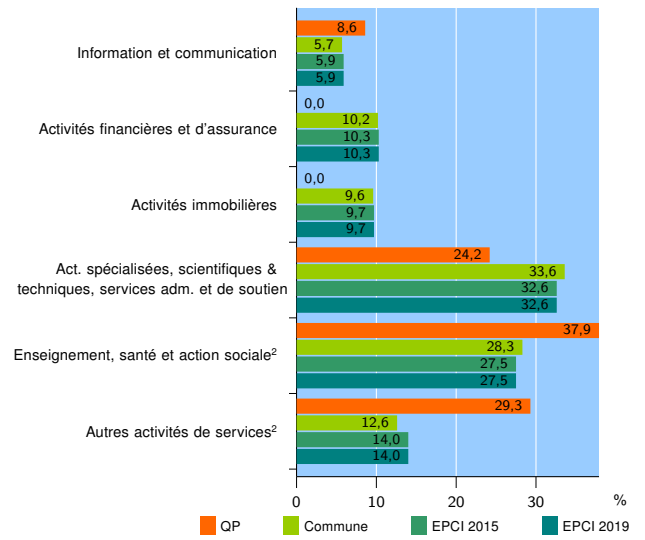
Source : Insee, Répertoire des entreprises et des établissements<sup>3</sup> (Sirene) au 31/12/2017

### Activité des établissements



Source : Insee, Répertoire des entreprises et des établissements<sup>3</sup> (Sirene) au 31/12/2017

### Activité des établissements de service



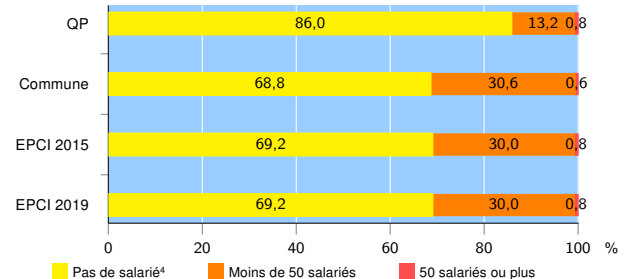
Source : Insee, Répertoire des entreprises et des établissements<sup>3</sup> (Sirene) au 31/12/2017

### Démographie d'établissements

	QP	Commune	EPCI 2015	EPCI 2019
<b>Créations et transferts d'établissements</b>	<b>48</b>	<b>1 719</b>	<b>3 300</b>	<b>3 300</b>
Part des transferts (%)	25,0	26,9	27,5	27,5
Part des créations (%)	75,0	73,1	72,5	72,5
Part de micro-entrepreneurs parmi les créations d'établissements (%)	88,9	58,4	58,1	58,1
<b>Taux de créations et transferts (%)</b>	<b>37,2</b>	<b>20,1</b>	<b>20,5</b>	<b>20,5</b>

Source : Insee, Répertoire des entreprises et des établissements<sup>3</sup> (Sirene) en 2018

### Taille des établissements



Source : Insee, Répertoire des entreprises et des établissements<sup>3</sup> (Sirene) au 31/12/2017

<sup>1</sup> : À l'exception des automobiles et des motocycles

<sup>2</sup> : Les services aux particuliers sont composés de l'enseignement, santé et action sociale ainsi que des autres activités de service

<sup>3</sup> : Établissements du champ marchand non agricole

<sup>4</sup> : Y compris inconnu et non enregistré

### Signes conventionnels utilisés

s : secret statistique (y compris entre indicateurs et entre zones géographiques)  
nd : données non disponibles ou non diffusables (ex. mauvaise qualité de géolocalisation)  
/// : absence de résultat due à la nature des choses (ex. pas d'EPCI 2015)