

Tissu économique

Zone étudiée

QP Mireuil (QP017001)

Zones de comparaison

Commune 2021 : La Rochelle

EPCI 2015 : CA de la Rochelle

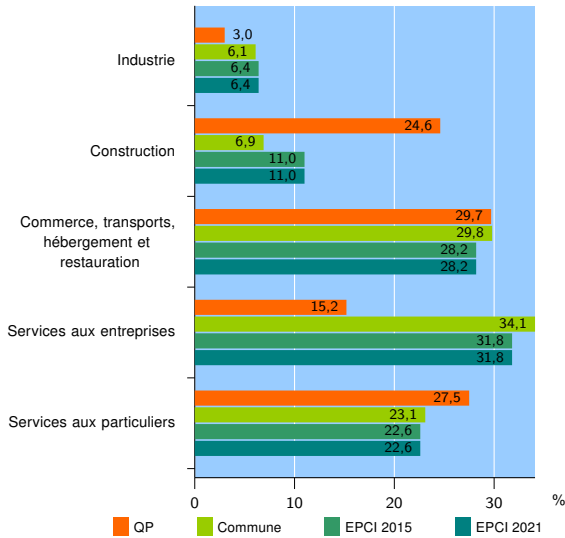
EPCI 2021 : CA de la Rochelle

Activité des établissements

	QP	Commune	EPCI 2015	EPCI 2021
Nombre d'établissements	236	9 827	18 610	18 610
Industrie	7	598	1 190	1 190
Construction	58	680	2 056	2 056
Commerce, transports, hébergement et restauration	70	2 925	5 248	5 248
Dont : commerce de gros ¹	3	391	908	908
commerce de détail ¹	32	1 331	2 245	2 245
Services aux entreprises	36	3 353	5 917	5 917
Services aux particuliers	65	2 271	4 199	4 199
Dont : enseignement, santé et action sociale	52	1 542	2 722	2 722

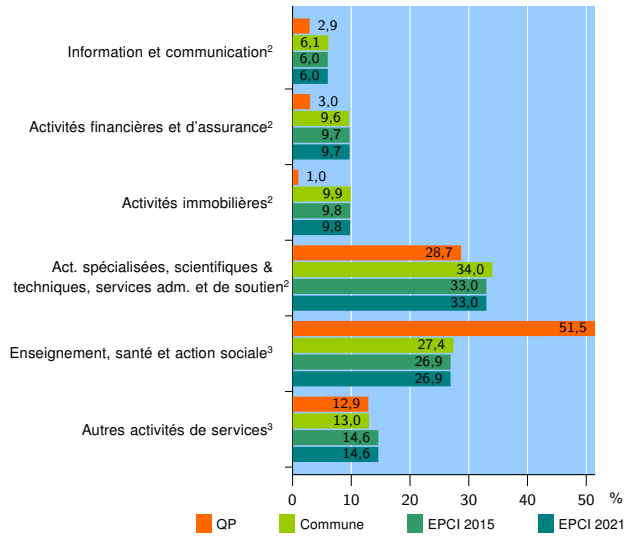
Source : Insee, Répertoire des entreprises et des établissements⁴ (Sirene) au 31/12/2019

Activité des établissements



Source : Insee, Répertoire des entreprises et des établissements⁴ (Sirene) au 31/12/2019

Activité des établissements de service



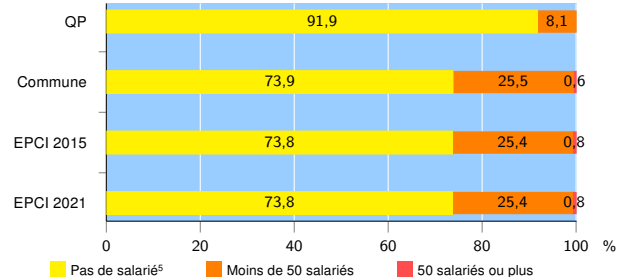
Source : Insee, Répertoire des entreprises et des établissements⁴ (Sirene) au 31/12/2019

Démographie d'établissements

	QP	Commune	EPCI 2015	EPCI 2021
Créations et transferts d'établissements	91	2 042	3 910	3 910
Part des transferts (%)	11,0	26,5	26,4	26,4
Part des créations (%)	89,0	73,5	73,6	73,6
Part de micro-entrepreneurs parmi les créations d'établissements (%)	72,8	59,8	60,3	60,3
Taux de créations et transferts (%)	38,6	20,8	21,0	21,0

Source : Insee, Répertoire des entreprises et des établissements⁴ (Sirene) en 2020

Taille des établissements



Source : Insee, Répertoire des entreprises et des établissements⁴ (Sirene) au 31/12/2019

¹ : À l'exception des automobiles et des motocycles

² : Services aux entreprises

³ : Services aux particuliers

⁴ : Établissements du champ marchand non agricole

⁵ : Y compris inconnu et non enregistré

Signes conventionnels utilisés

s : secret statistique (y compris entre indicateurs et entre zones géographiques)

nd : donnée non disponible ou non diffusable

/// : donnée non calculable (ex. pas d'EPCI 2015)