

## Tissu économique

### Zone étudiée

QP Mireuil (QP017001)

### Zones de comparaison

Commune 2018 : La Rochelle

EPCI 2015 : CA de la Rochelle

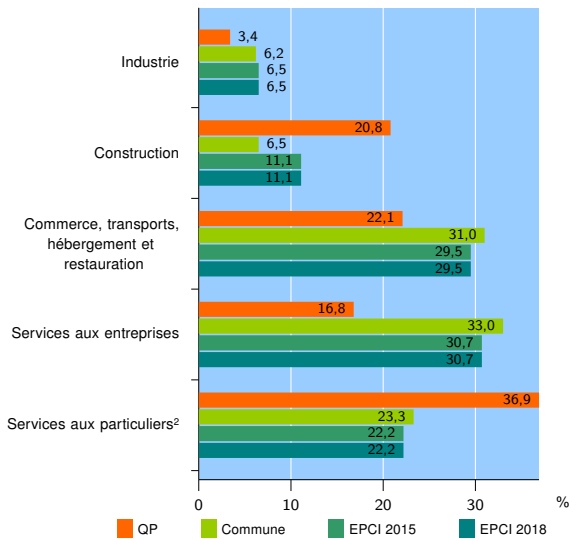
EPCI 2018 : CA de la Rochelle

### Activité des établissements

	QP	Commune	EPCI 2015	EPCI 2018
<b>Nombre d'établissements</b>	<b>149</b>	<b>8 152</b>	<b>15 151</b>	<b>15 151</b>
Industrie	5	508	984	984
Construction	31	532	1 688	1 688
Commerce, transports, hébergement et restauration	33	2 524	4 464	4 464
Dont : commerce de gros <sup>1</sup>	3	336	739	739
commerce de détail <sup>1</sup>	19	1 265	2 082	2 082
Services aux entreprises	25	2 689	4 655	4 655
Services aux particuliers <sup>2</sup>	55	1 899	3 360	3 360
Dont : enseignement, santé et action sociale	45	1 296	2 201	2 201

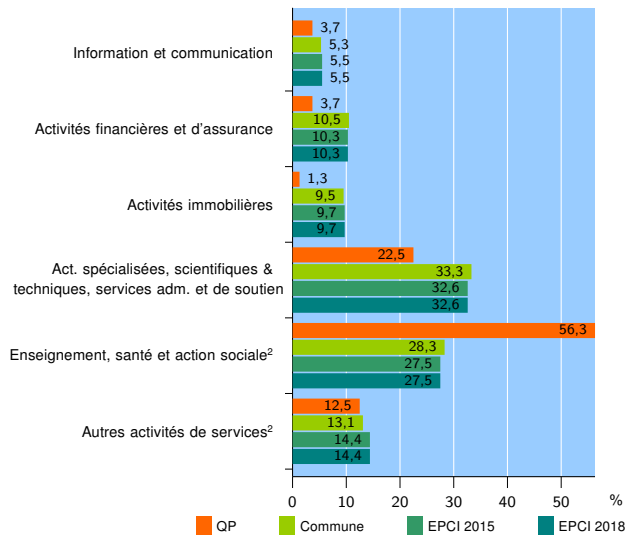
Source : Insee, Répertoire des entreprises et des établissements<sup>3</sup> (Sirene) au 31/12/2016

### Activité des établissements



Source : Insee, Répertoire des entreprises et des établissements<sup>3</sup> (Sirene) au 31/12/2016

### Activité des établissements de service



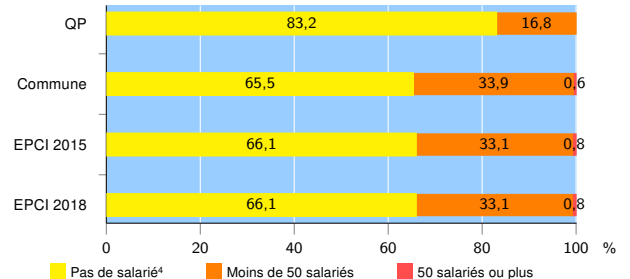
Source : Insee, Répertoire des entreprises et des établissements<sup>3</sup> (Sirene) au 31/12/2016

### Démographie d'établissements

	QP	Commune	EPCI 2015	EPCI 2018
<b>Créations et transferts d'établissements</b>	<b>44</b>	<b>1 491</b>	<b>2 870</b>	<b>2 870</b>
Part des transferts (%)	9,1	28,8	29,6	29,6
Part des créations (%)	90,9	71,2	70,4	70,4
Part de micro-entrepreneurs parmi les créations d'établissements (%)	82,5	52,7	53,0	53,0
<b>Taux de créations et transferts (%)</b>	<b>29,5</b>	<b>18,3</b>	<b>18,9</b>	<b>18,9</b>

Source : Insee, Répertoire des entreprises et des établissements<sup>3</sup> (Sirene) en 2017

### Taille des établissements



Source : Insee, Répertoire des entreprises et des établissements<sup>3</sup> (Sirene) au 31/12/2016

<sup>1</sup> : À l'exception des automobiles et des motocycles

<sup>2</sup> : Les services aux particuliers sont composés de l'enseignement, santé et action sociale ainsi que des autres activités de service

<sup>3</sup> : Établissements du champ marchand non agricole

<sup>4</sup> : Y compris inconnu et non enregistré

### Signes conventionnels utilisés

s : secret statistique (y compris entre indicateurs et entre zones géographiques)  
nd : données non disponibles ou non diffusables (ex. mauvaise qualité de géolocalisation)  
/// : absence de résultat due à la nature des choses (ex. pas d'EPCI 2015)