

Tissu économique

Zone étudiée

QP Crouin (QP016006)

Zones de comparaison

Commune 2021 : Cognac

EPCI 2015 : CC Grand Cognac

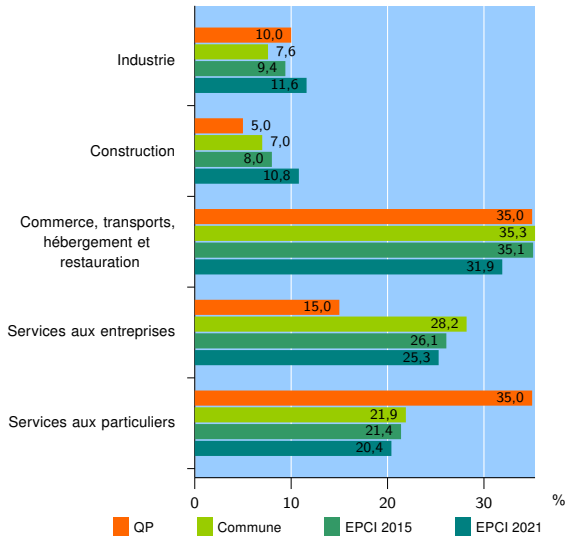
EPCI 2021 : CA du Grand Cognac

Activité des établissements

	QP	Commune	EPCI 2015	EPCI 2021
Nombre d'établissements	40	1 841	2 996	5 570
Industrie	4	140	280	643
Construction	2	129	241	603
Commerce, transports, hébergement et restauration	14	649	1 052	1 779
Dont : commerce de gros ¹	1	123	224	459
commerce de détail ¹	6	319	478	740
Services aux entreprises	6	520	782	1 411
Services aux particuliers	14	403	641	1 134
Dont : enseignement, santé et action sociale	8	230	379	651

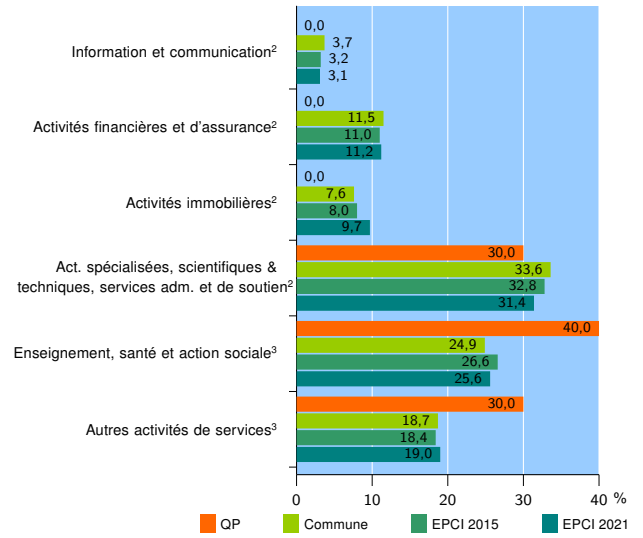
Source : Insee, Répertoire des entreprises et des établissements⁴ (Sirene) au 31/12/2019

Activité des établissements



Source : Insee, Répertoire des entreprises et des établissements⁴ (Sirene) au 31/12/2019

Activité des établissements de service



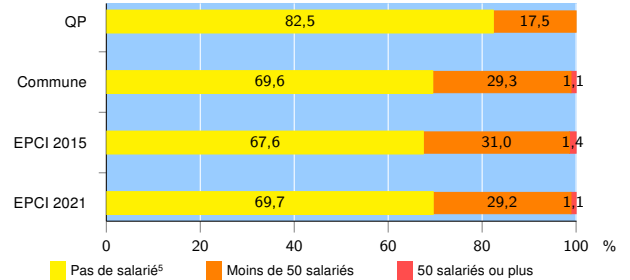
Source : Insee, Répertoire des entreprises et des établissements⁴ (Sirene) au 31/12/2019

Démographie d'établissements

	QP	Commune	EPCI 2015	EPCI 2021
Créations et transferts d'établissements	8	278	454	842
Part des transferts (%)	0,0	19,1	21,1	20,4
Part des créations (%)	100,0	80,9	78,9	79,6
Part de micro-entrepreneurs parmi les créations d'établissements (%)	87,5	52,9	51,7	55,4
Taux de créations et transferts (%)	20,0	15,1	15,2	15,1

Source : Insee, Répertoire des entreprises et des établissements⁴ (Sirene) en 2020

Taille des établissements



Source : Insee, Répertoire des entreprises et des établissements⁴ (Sirene) au 31/12/2019

¹ : À l'exception des automobiles et des motocycles

² : Services aux entreprises

³ : Services aux particuliers

⁴ : Établissements du champ marchand non agricole

⁵ : Y compris inconnu et non enregistré

Signes conventionnels utilisés

s : secret statistique (y compris entre indicateurs et entre zones géographiques)

nd : donnée non disponible ou non diffusable

/// : donnée non calculable (ex. pas d'EPCI 2015)