

Tissu économique

Zone étudiée

QP Basseau - Grande Garenne (QP016001)

Zones de comparaison

Commune 2020 : Angoulême

EPCI 2015 : CA du Grand Angoulême (Grandangoulême)

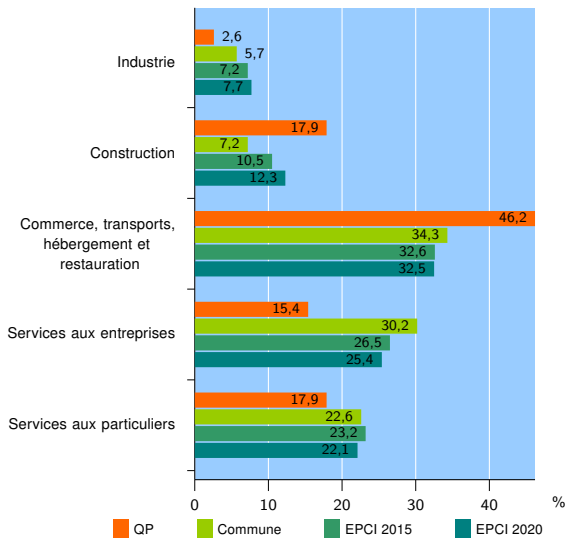
EPCI 2020 : CA du Grand Angoulême

Activité des établissements

| | QP | Commune | EPCI 2015 | EPCI 2020 |
|---|-----------|--------------|--------------|---------------|
| Nombre d'établissements | 78 | 4 152 | 8 254 | 10 252 |
| Industrie | 2 | 238 | 596 | 787 |
| Construction | 14 | 298 | 868 | 1 259 |
| Commerce, transports, hébergement et restauration | 36 | 1 425 | 2 694 | 3 330 |
| Dont : commerce de gros ¹ | 4 | 167 | 352 | 445 |
| commerce de détail ¹ | 20 | 824 | 1 438 | 1 717 |
| Services aux entreprises | 12 | 1 255 | 2 186 | 2 609 |
| Services aux particuliers | 14 | 936 | 1 910 | 2 267 |
| Dont : enseignement, santé et action sociale | 7 | 538 | 1 174 | 1 348 |

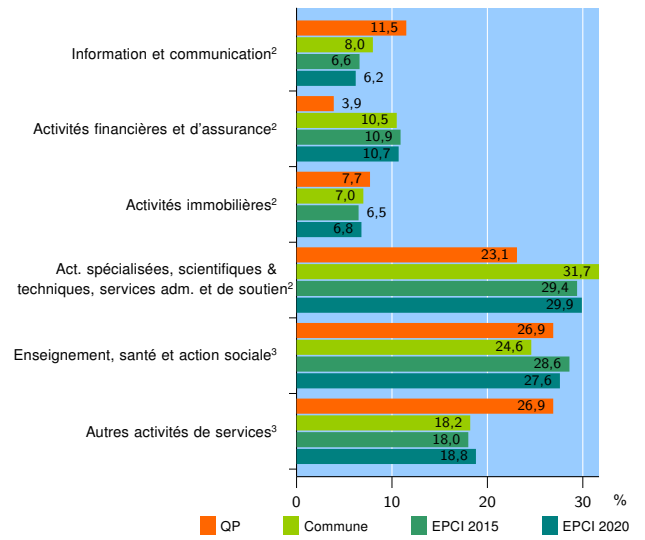
Source : Insee, Répertoire des entreprises et des établissements⁴ (Sirene) au 31/12/2018

Activité des établissements



Source : Insee, Répertoire des entreprises et des établissements⁴ (Sirene) au 31/12/2018

Activité des établissements de service



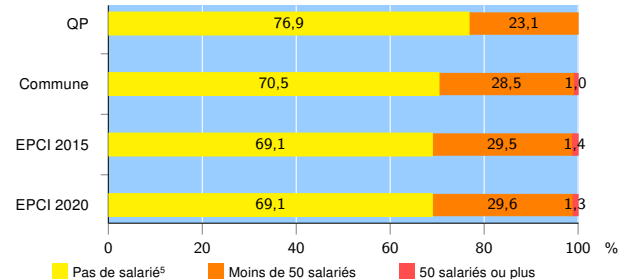
Source : Insee, Répertoire des entreprises et des établissements⁴ (Sirene) au 31/12/2018

Démographie d'établissements

| | QP | Commune | EPCI 2015 | EPCI 2020 |
|--|-------------|-------------|--------------|--------------|
| Créations et transferts d'établissements | 25 | 759 | 1 461 | 1 797 |
| Part des transferts (%) | 16,0 | 25,8 | 24,8 | 23,5 |
| Part des créations (%) | 84,0 | 74,2 | 75,2 | 76,5 |
| Part de micro-entrepreneurs parmi les créations d'établissements (%) | 61,9 | 61,1 | 60,4 | 60,1 |
| Taux de créations et transferts (%) | 32,1 | 18,3 | 17,7 | 17,5 |

Source : Insee, Répertoire des entreprises et des établissements⁴ (Sirene) en 2019

Taille des établissements



Source : Insee, Répertoire des entreprises et des établissements⁴ (Sirene) au 31/12/2018

¹ : À l'exception des automobiles et des motocycles

² : Services aux entreprises

³ : Services aux particuliers

⁴ : Établissements du champ marchand non agricole

⁵ : Y compris inconnu et non enregistré

Signes conventionnels utilisés

s : secret statistique (y compris entre indicateurs et entre zones géographiques)

nd : données non disponibles ou non diffusables (ex. mauvaise qualité de géolocalisation)

/// : absence de résultat due à la nature des choses (ex. pas d'EPCI 2015)