

## Tissu économique

### Zone étudiée

QP Ménimur (QP056009)

### Zones de comparaison

Commune 2021 : Vannes

EPCI 2015 : CA Vannes Agglo

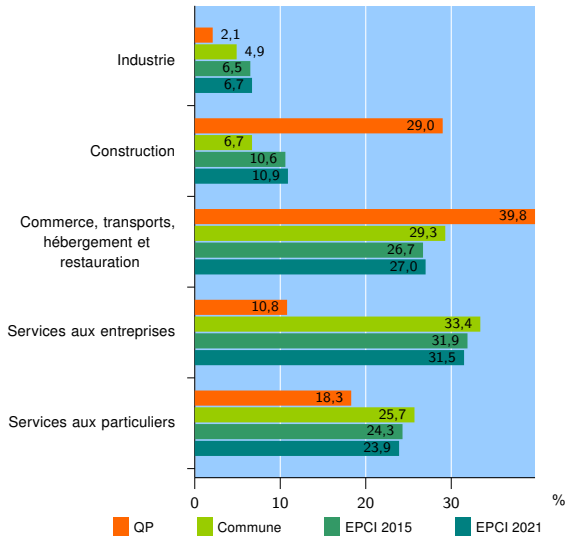
EPCI 2021 : CA Golfe du Morbihan - Vannes Agglomération

### Activité des établissements

	QP	Commune	EPCI 2015	EPCI 2021
<b>Nombre d'établissements</b>	<b>93</b>	<b>6 389</b>	<b>13 090</b>	<b>15 439</b>
Industrie	2	315	847	1 026
Construction	27	428	1 387	1 688
Commerce, transports, hébergement et restauration	37	1 873	3 501	4 165
Dont : commerce de gros <sup>1</sup>	1	254	524	592
commerce de détail <sup>1</sup>	17	944	1 618	1 919
Services aux entreprises	10	2 134	4 169	4 869
Services aux particuliers	17	1 639	3 186	3 691
Dont : enseignement, santé et action sociale	9	1 164	2 115	2 409

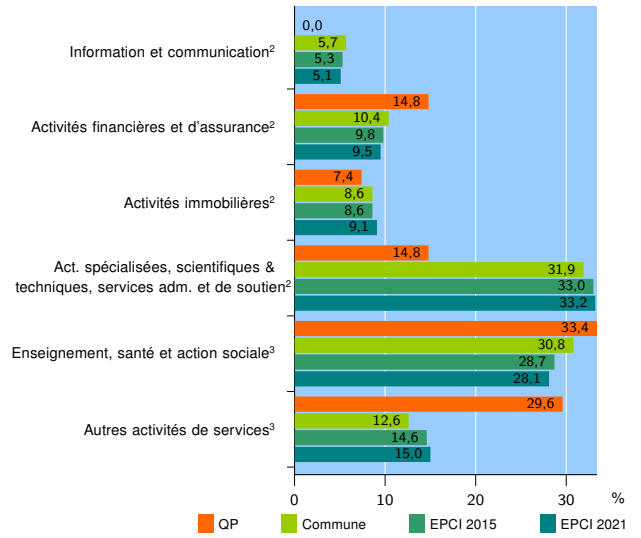
Source : Insee, Répertoire des entreprises et des établissements<sup>4</sup> (Sirene) au 31/12/2019

### Activité des établissements



Source : Insee, Répertoire des entreprises et des établissements<sup>4</sup> (Sirene) au 31/12/2019

### Activité des établissements de service



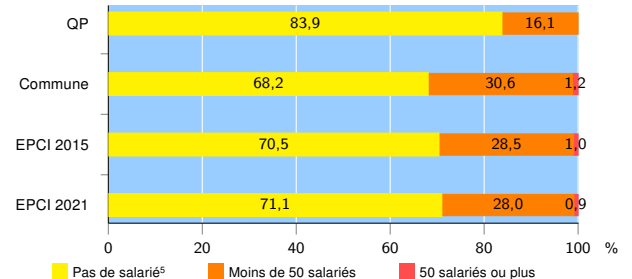
Source : Insee, Répertoire des entreprises et des établissements<sup>4</sup> (Sirene) au 31/12/2019

### Démographie d'établissements

	QP	Commune	EPCI 2015	EPCI 2021
<b>Créations et transferts d'établissements</b>	<b>33</b>	<b>1 120</b>	<b>2 367</b>	<b>2 752</b>
Part des transferts (%)	6,1	26,9	27,2	27,4
Part des créations (%)	93,9	73,1	72,8	72,6
Part de micro-entrepreneurs parmi les créations d'établissements (%)	80,6	45,3	48,0	48,7
<b>Taux de créations et transferts (%)</b>	<b>35,5</b>	<b>17,5</b>	<b>18,1</b>	<b>17,8</b>

Source : Insee, Répertoire des entreprises et des établissements<sup>4</sup> (Sirene) en 2020

### Taille des établissements



Source : Insee, Répertoire des entreprises et des établissements<sup>4</sup> (Sirene) au 31/12/2019

<sup>1</sup> : À l'exception des automobiles et des motocycles

<sup>2</sup> : Services aux entreprises

<sup>3</sup> : Services aux particuliers

<sup>4</sup> : Établissements du champ marchand non agricole

<sup>5</sup> : Y compris inconnu et non enregistré

### Signes conventionnels utilisés

s : secret statistique (y compris entre indicateurs et entre zones géographiques)

nd : donnée non disponible ou non diffusable

/// : donnée non calculable (ex. pas d'EPCI 2015)