

Tissu économique

Zone étudiée

QP Bois Du Château (QP056006)

Zones de comparaison

Commune 2014 : Lorient

EPCI 2015 : CA Lorient Agglomération

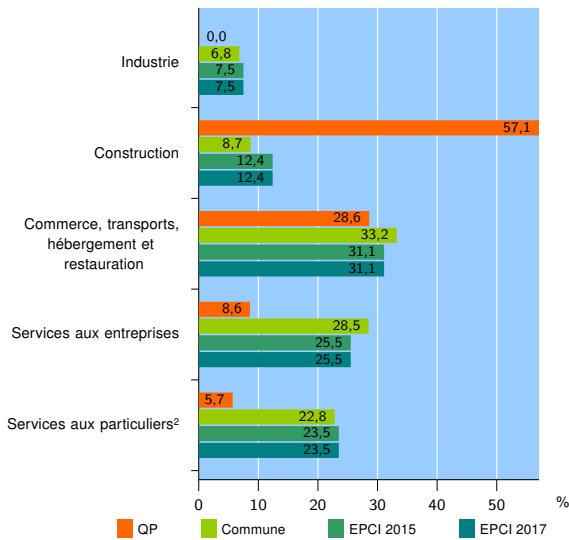
EPCI 2017 : CA Lorient

Activité des établissements

	QP	Commune	EPCI 2015	EPCI 2017
Nombre d'établissements	35	4 708	12 729	12 729
Industrie	0	318	951	951
Construction	20	410	1 583	1 583
Commerce, transports, hébergement et restauration	10	1 564	3 965	3 965
Dont : commerce de gros ¹	0	190	521	521
commerce de détail ¹	6	849	1 914	1 914
Services aux entreprises	3	1 342	3 244	3 244
Services aux particuliers ²	2	1 074	2 986	2 986
Dont : enseignement, santé et action sociale	0	736	1 968	1 968

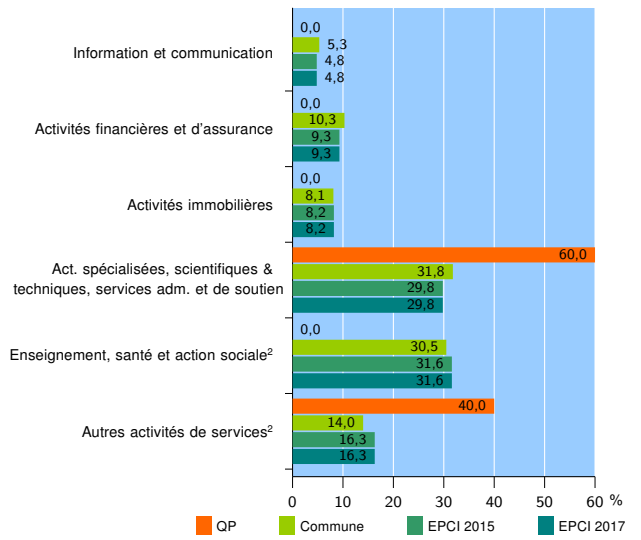
Source : Insee, Répertoire des entreprises et des établissements³ (Sirene) au 01/01/2015

Activité des établissements



Source : Insee, Répertoire des entreprises et des établissements³ (Sirene) au 01/01/2015

Activité des établissements de service



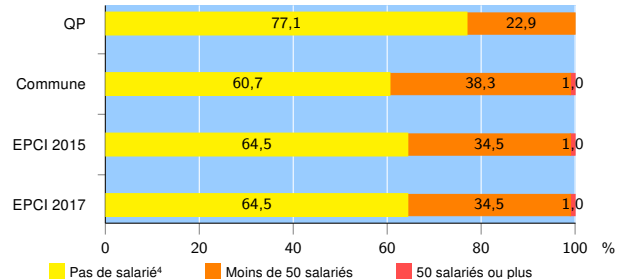
Source : Insee, Répertoire des entreprises et des établissements³ (Sirene) au 01/01/2015

Démographie d'établissements

	QP	Commune	EPCI 2015	EPCI 2017
Créations et transferts d'établissements	13	717	1 929	1 929
Part des transferts (%)	23,1	29,1	27,1	27,1
Part des créations (%)	76,9	70,9	72,9	72,9
Part de micro-entrepreneurs parmi les créations d'établissements (%)	90,0	43,7	45,8	45,8
Taux de créations et transferts (%)	37,1	15,2	15,2	15,2

Source : Insee, Répertoire des entreprises et des établissements³ (Sirene) en 2015

Taille des établissements



Source : Insee, Répertoire des entreprises et des établissements³ (Sirene) au 01/01/2015

¹ : À l'exception des automobiles et des motocycles

² : Les services aux particuliers sont composés de l'enseignement, santé et action sociale ainsi que des autres activités de service

³ : Établissements du champ marchand non agricole

⁴ : Y compris inconnu et non enregistré

Signes conventionnels utilisés

s : secret statistique (y compris entre indicateurs et entre zones géographiques)
nd : données non disponibles ou non diffusables (ex. mauvaise qualité de géolocalisation)
/// : absence de résultat due à la nature des choses (ex. pas d'EPCI 2015)