

Tissu économique

Zone étudiée

QP Bellevue (QP035007)

Zones de comparaison

Commune 2021 : Redon

EPCI 2015 : CC du Pays de Redon

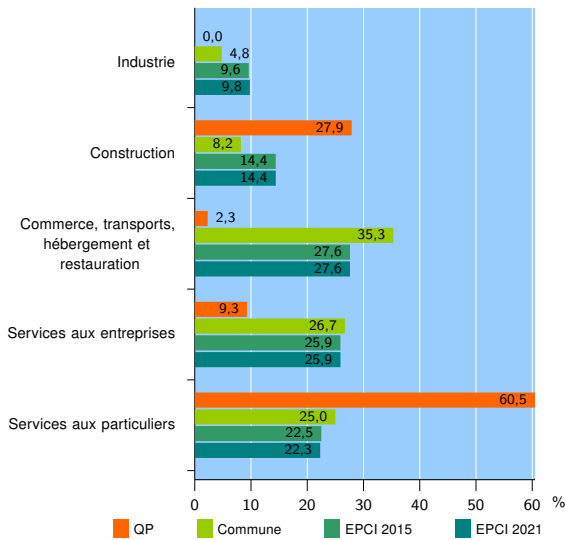
EPCI 2021 : CA Redon Agglomération

Activité des établissements

| | QP | Commune | EPCI 2015 | EPCI 2021 |
|---|-----------|--------------|--------------|--------------|
| Nombre d'établissements | 43 | 1 044 | 4 187 | 4 234 |
| Industrie | 0 | 50 | 403 | 413 |
| Construction | 12 | 86 | 601 | 611 |
| Commerce, transports, hébergement et restauration | 1 | 368 | 1 157 | 1 169 |
| Dont : commerce de gros ¹ | 0 | 39 | 157 | 158 |
| commerce de détail ¹ | 0 | 204 | 489 | 495 |
| Services aux entreprises | 4 | 279 | 1 086 | 1 096 |
| Services aux particuliers | 26 | 261 | 940 | 945 |
| Dont : enseignement, santé et action sociale | 25 | 172 | 562 | 562 |

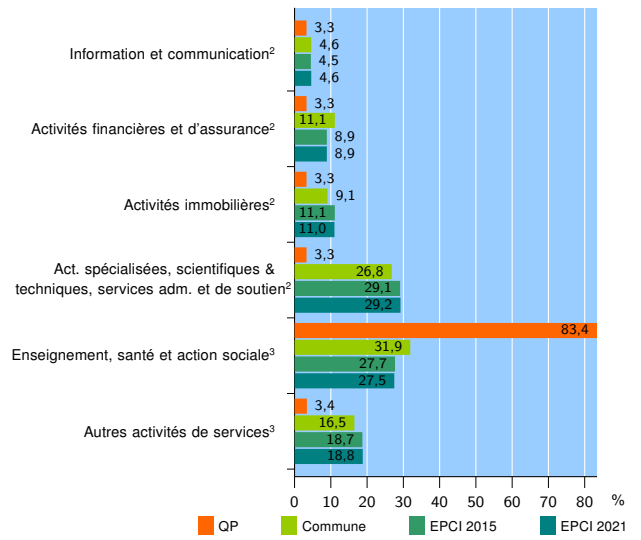
Source : Insee, Répertoire des entreprises et des établissements⁴ (Sirene) au 31/12/2019

Activité des établissements



Source : Insee, Répertoire des entreprises et des établissements⁴ (Sirene) au 31/12/2019

Activité des établissements de service



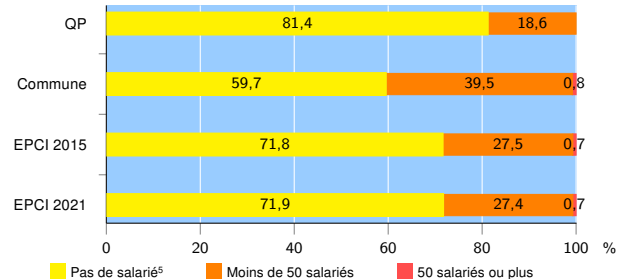
Source : Insee, Répertoire des entreprises et des établissements⁴ (Sirene) au 31/12/2019

Démographie d'établissements

| | QP | Commune | EPCI 2015 | EPCI 2021 |
|--|-------------|-------------|-------------|-------------|
| Créations et transferts d'établissements | 14 | 153 | 722 | 737 |
| Part des transferts (%) | 35,7 | 26,8 | 22,7 | 22,7 |
| Part des créations (%) | 64,3 | 73,2 | 77,3 | 77,3 |
| Part de micro-entrepreneurs parmi les créations d'établissements (%) | 55,6 | 33,0 | 53,4 | 53,2 |
| Taux de créations et transferts (%) | 32,6 | 14,7 | 17,2 | 17,4 |

Source : Insee, Répertoire des entreprises et des établissements⁴ (Sirene) en 2020

Taille des établissements



Source : Insee, Répertoire des entreprises et des établissements⁴ (Sirene) au 31/12/2019

¹ : À l'exception des automobiles et des motocycles

² : Services aux entreprises

³ : Services aux particuliers

⁴ : Établissements du champ marchand non agricole

⁵ : Y compris inconnu et non enregistré

Signes conventionnels utilisés

s : secret statistique (y compris entre indicateurs et entre zones géographiques)

nd : donnée non disponible ou non diffusable

/// : donnée non calculable (ex. pas d'EPCI 2015)