

## Tissu économique

### Zone étudiée

QP Maurepas (QP035004)

### Zones de comparaison

Commune 2022 : Rennes

EPCI 2015 : Rennes Métropole

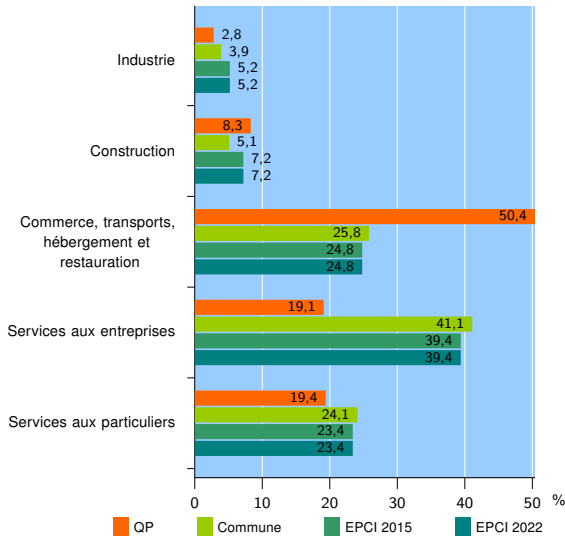
EPCI 2022 : Rennes Métropole

### Activité des établissements

	QP	Commune	EPCI 2015	EPCI 2022
<b>Nombre d'établissements</b>	<b>252</b>	<b>20 944</b>	<b>40 402</b>	<b>40 402</b>
Industrie	7	820	2 113	2 113
Construction	21	1 070	2 898	2 898
Commerce, transports, hébergement et restauration	127	5 402	10 028	10 028
Dont : commerce de gros <sup>1</sup>	6	544	1 520	1 520
commerce de détail <sup>1</sup>	38	2 212	3 897	3 897
Services aux entreprises	48	8 600	15 901	15 901
Services aux particuliers	49	5 052	9 462	9 462
Dont : enseignement, santé et action sociale	34	3 406	6 478	6 478

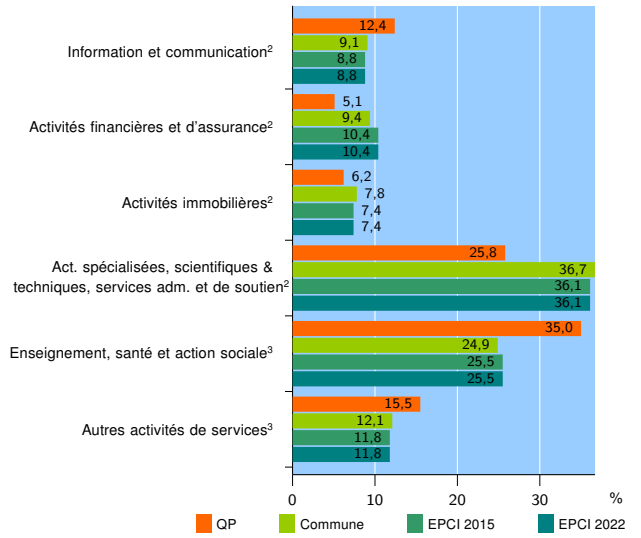
Source : Insee, Répertoire des entreprises et des établissements<sup>4</sup> (Sirene) au 31/12/2020

### Activité des établissements



Source : Insee, Répertoire des entreprises et des établissements<sup>4</sup> (Sirene) au 31/12/2020

### Activité des établissements de service



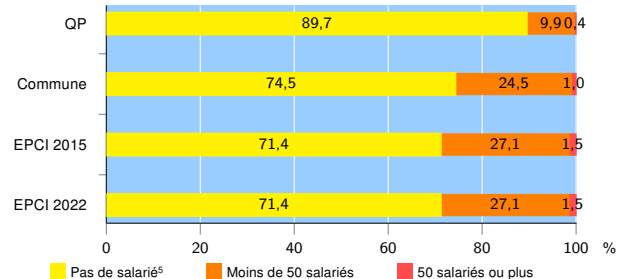
Source : Insee, Répertoire des entreprises et des établissements<sup>4</sup> (Sirene) au 31/12/2020

### Démographie d'établissements

	QP	Commune	EPCI 2015	EPCI 2022
<b>Créations et transferts d'établissements</b>	<b>116</b>	<b>5 990</b>	<b>10 433</b>	<b>10 433</b>
Part des transferts (%)	8,6	21,7	22,5	22,5
Part des créations (%)	91,4	78,3	77,5	77,5
Part de micro-entrepreneurs parmi les créations d'établissements (%)	83,0	60,7	57,3	57,3
<b>Taux de créations et transferts (%)</b>	<b>46,0</b>	<b>28,6</b>	<b>25,8</b>	<b>25,8</b>

Source : Insee, Répertoire des entreprises et des établissements<sup>4</sup> (Sirene) en 2021

### Taille des établissements



Source : Insee, Répertoire des entreprises et des établissements<sup>4</sup> (Sirene) au 31/12/2020

<sup>1</sup> : À l'exception des automobiles et des motocycles

<sup>2</sup> : Services aux entreprises

<sup>3</sup> : Services aux particuliers

<sup>4</sup> : Établissements du champ marchand non agricole

<sup>5</sup> : Y compris inconnu et non enregistré

### Signes conventionnels utilisés

s : secret statistique (y compris entre indicateurs et entre zones géographiques)

nd : donnée non disponible ou non diffusable

/// : donnée non calculable (ex. pas d'EPCI 2015)