

Tissu économique

Zone étudiée

QP Les Clôteaux - Champs Manceaux (QP035003)

Zones de comparaison

Commune 2019 : Rennes

EPCI 2015 : Rennes Métropole

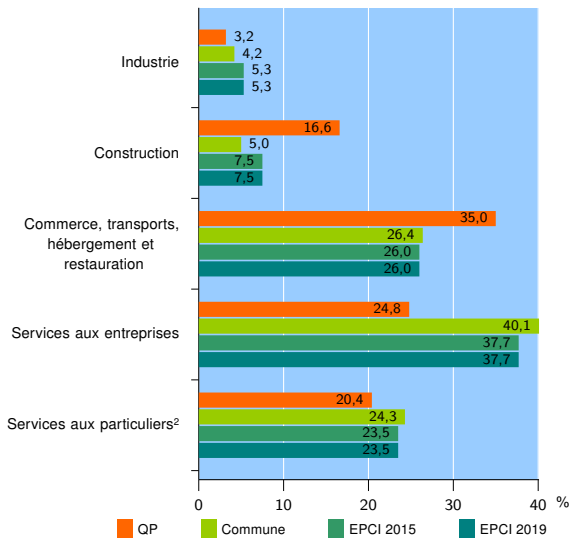
EPCI 2019 : Métropole Rennes Métropole

Activité des établissements

| | QP | Commune | EPCI 2015 | EPCI 2019 |
|---|------------|---------------|---------------|---------------|
| Nombre d'établissements | 157 | 16 480 | 32 333 | 32 333 |
| Industrie | 5 | 687 | 1 710 | 1 710 |
| Construction | 26 | 821 | 2 429 | 2 429 |
| Commerce, transports, hébergement et restauration | 55 | 4 357 | 8 395 | 8 395 |
| Dont : commerce de gros ¹ | 3 | 458 | 1 367 | 1 367 |
| commerce de détail ¹ | 33 | 2 091 | 3 548 | 3 548 |
| Services aux entreprises | 39 | 6 612 | 12 197 | 12 197 |
| Services aux particuliers ² | 32 | 4 003 | 7 602 | 7 602 |
| Dont : enseignement, santé et action sociale | 13 | 2 840 | 5 458 | 5 458 |

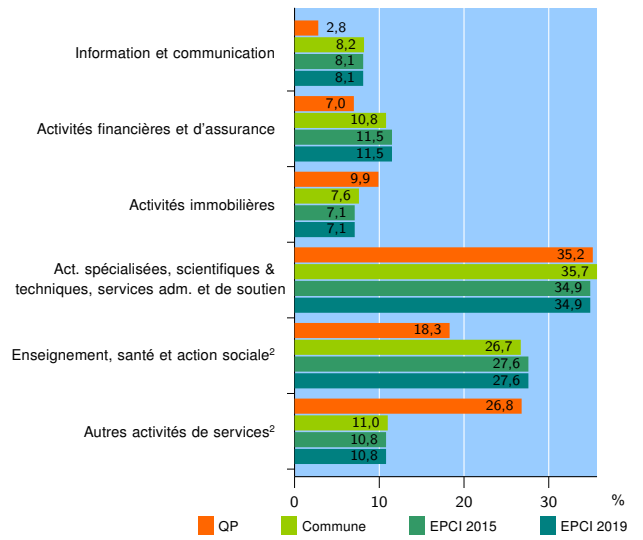
Source : Insee, Répertoire des entreprises et des établissements³ (Sirene) au 31/12/2017

Activité des établissements



Source : Insee, Répertoire des entreprises et des établissements³ (Sirene) au 31/12/2017

Activité des établissements de service



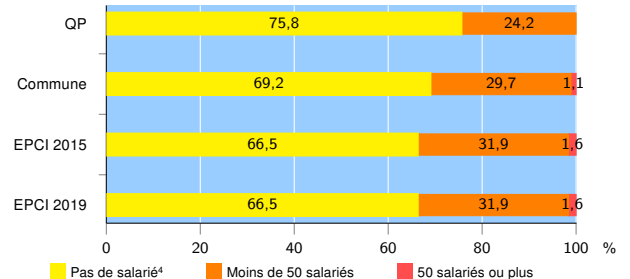
Source : Insee, Répertoire des entreprises et des établissements³ (Sirene) au 31/12/2017

Démographie d'établissements

| | QP | Commune | EPCI 2015 | EPCI 2019 |
|--|-------------|--------------|--------------|--------------|
| Créations et transferts d'établissements | 53 | 4 112 | 7 193 | 7 193 |
| Part des transferts (%) | 13,2 | 22,5 | 24,6 | 24,6 |
| Part des créations (%) | 86,8 | 77,5 | 75,4 | 75,4 |
| Part de micro-entrepreneurs parmi les créations d'établissements (%) | 76,1 | 61,5 | 57,2 | 57,2 |
| Taux de créations et transferts (%) | 33,8 | 25,0 | 22,2 | 22,2 |

Source : Insee, Répertoire des entreprises et des établissements³ (Sirene) en 2018

Taille des établissements



Source : Insee, Répertoire des entreprises et des établissements³ (Sirene) au 31/12/2017

¹ : À l'exception des automobiles et des motocycles

² : Les services aux particuliers sont composés de l'enseignement, santé et action sociale ainsi que des autres activités de service

³ : Établissements du champ marchand non agricole

⁴ : Y compris inconnu et non enregistré

Signes conventionnels utilisés

s : secret statistique (y compris entre indicateurs et entre zones géographiques)
nd : données non disponibles ou non diffusables (ex. mauvaise qualité de géolocalisation)
/// : absence de résultat due à la nature des choses (ex. pas d'EPCI 2015)