

Tissu économique

Zone étudiée

QP La Découverte (QP035001)

Zones de comparaison

Commune 2018 : Saint-Malo

EPCI 2015 : CA du Pays de Saint Malo - Saint Malo Agglomération

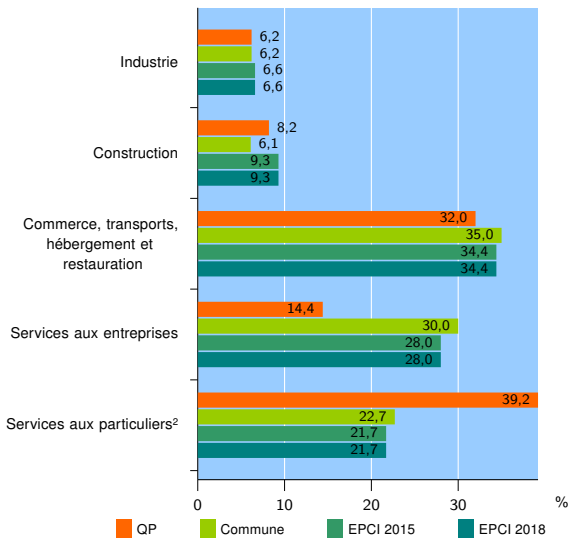
EPCI 2018 : CA du Pays de Saint-Malo - Saint-Malo Agglomération

Activité des établissements

	QP	Commune	EPCI 2015	EPCI 2018
Nombre d'établissements	97	4 618	6 739	6 739
Industrie	6	285	447	447
Construction	8	280	626	626
Commerce, transports, hébergement et restauration	31	1 618	2 316	2 316
Dont : commerce de gros ¹	2	185	287	287
commerce de détail ¹	22	793	1 044	1 044
Services aux entreprises	14	1 384	1 890	1 890
Services aux particuliers ²	38	1 051	1 460	1 460
Dont : enseignement, santé et action sociale	29	717	961	961

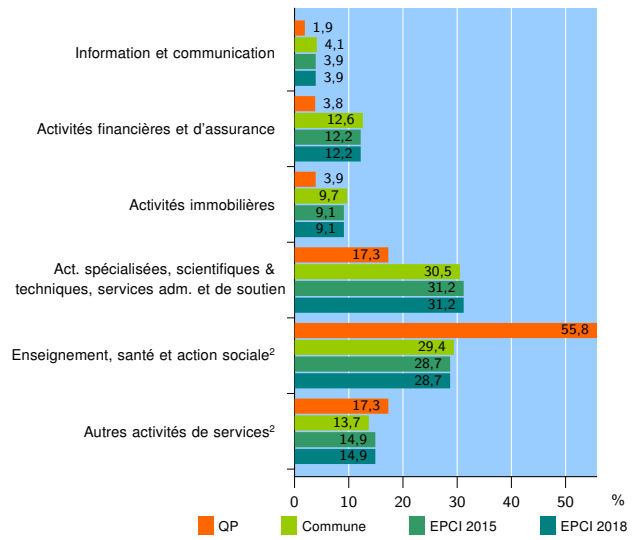
Source : Insee, Répertoire des entreprises et des établissements³ (Sirene) au 31/12/2016

Activité des établissements



Source : Insee, Répertoire des entreprises et des établissements³ (Sirene) au 31/12/2016

Activité des établissements de service



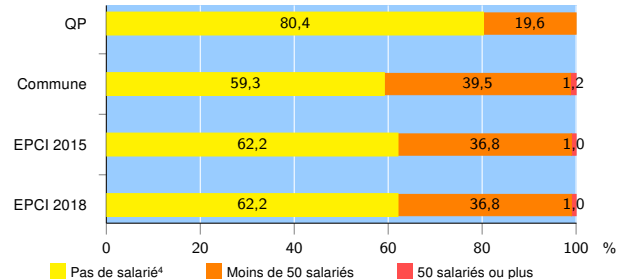
Source : Insee, Répertoire des entreprises et des établissements³ (Sirene) au 31/12/2016

Démographie d'établissements

	QP	Commune	EPCI 2015	EPCI 2018
Créations et transferts d'établissements	35	653	999	999
Part des transferts (%)	45,7	32,8	29,2	29,2
Part des créations (%)	54,3	67,2	70,8	70,8
Part de micro-entrepreneurs parmi les créations d'établissements (%)	52,6	38,5	42,7	42,7
Taux de créations et transferts (%)	36,1	14,1	14,8	14,8

Source : Insee, Répertoire des entreprises et des établissements³ (Sirene) en 2017

Taille des établissements



Source : Insee, Répertoire des entreprises et des établissements³ (Sirene) au 31/12/2016

¹ : À l'exception des automobiles et des motocycles

² : Les services aux particuliers sont composés de l'enseignement, santé et action sociale ainsi que des autres activités de service

³ : Établissements du champ marchand non agricole

⁴ : Y compris inconnu et non enregistré

Signes conventionnels utilisés

s : secret statistique (y compris entre indicateurs et entre zones géographiques)
nd : données non disponibles ou non diffusables (ex. mauvaise qualité de géolocalisation)
/// : absence de résultat due à la nature des choses (ex. pas d'EPCI 2015)