

## Tissu économique

### Zone étudiée

QP La Découverte (QP035001)

### Zones de comparaison

Commune 2015 : Saint-Malo

EPCI 2015 : CA du Pays de Saint Malo - Saint Malo Agglomération

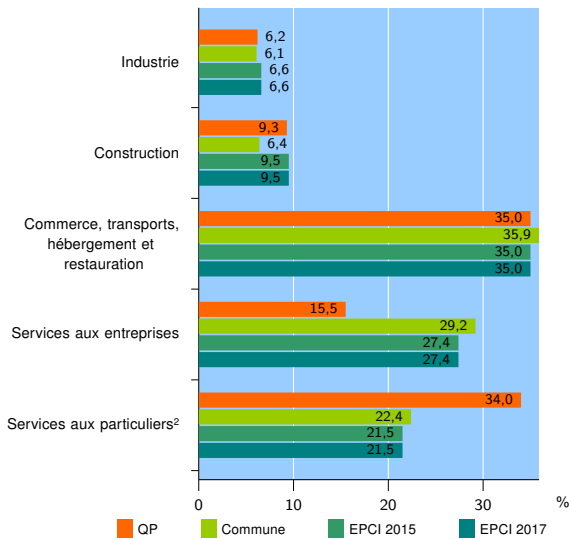
EPCI 2017 : CA du Pays de Saint-Malo (Saint-Malo Agglomération)

### Activité des établissements

	QP	Commune	EPCI 2015	EPCI 2017
<b>Nombre d'établissements</b>	<b>97</b>	<b>4 520</b>	<b>6 549</b>	<b>6 549</b>
Industrie	6	276	431	431
Construction	9	288	622	622
Commerce, transports, hébergement et restauration	34	1 622	2 292	2 292
Dont : commerce de gros <sup>1</sup>	1	182	281	281
commerce de détail <sup>1</sup>	26	794	1 038	1 038
Services aux entreprises	15	1 320	1 796	1 796
Services aux particuliers <sup>2</sup>	33	1 014	1 408	1 408
Dont : enseignement, santé et action sociale	25	697	924	924

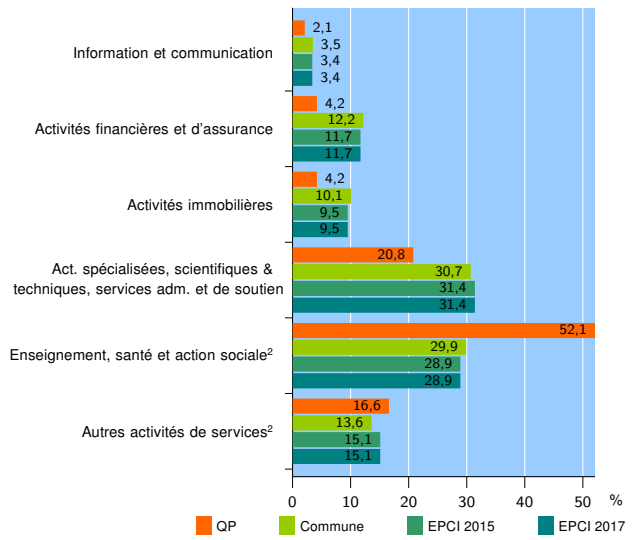
Source : Insee, Répertoire des entreprises et des établissements<sup>3</sup> (Sirene) au 31/12/2015

### Activité des établissements



Source : Insee, Répertoire des entreprises et des établissements<sup>3</sup> (Sirene) au 31/12/2015

### Activité des établissements de service



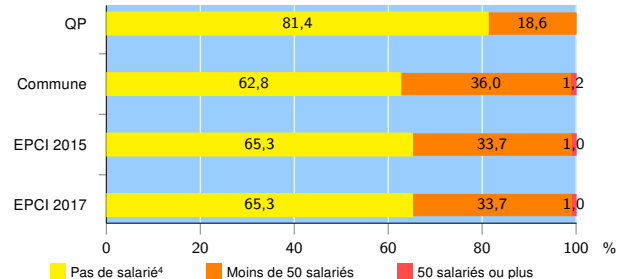
Source : Insee, Répertoire des entreprises et des établissements<sup>3</sup> (Sirene) au 31/12/2015

### Démographie d'établissements

	QP	Commune	EPCI 2015	EPCI 2017
<b>Créations et transferts d'établissements</b>	<b>18</b>	<b>600</b>	<b>952</b>	<b>952</b>
Part des transferts (%)	55,6	27,5	27,3	27,3
Part des créations (%)	44,4	72,5	72,7	72,7
Part de micro-entrepreneurs parmi les créations d'établissements (%)	62,5	32,0	36,4	36,4
<b>Taux de créations et transferts (%)</b>	<b>18,6</b>	<b>13,3</b>	<b>14,5</b>	<b>14,5</b>

Source : Insee, Répertoire des entreprises et des établissements<sup>3</sup> (Sirene) en 2016

### Taille des établissements



Source : Insee, Répertoire des entreprises et des établissements<sup>3</sup> (Sirene) au 31/12/2015

<sup>1</sup> : À l'exception des automobiles et des motocycles

<sup>2</sup> : Les services aux particuliers sont composés de l'enseignement, santé et action sociale ainsi que des autres activités de service

<sup>3</sup> : Établissements du champ marchand non agricole

<sup>4</sup> : Y compris inconnu et non enregistré

### Signes conventionnels utilisés

s : secret statistique (y compris entre indicateurs et entre zones géographiques)  
nd : données non disponibles ou non diffusables (ex. mauvaise qualité de géolocalisation)  
/// : absence de résultat due à la nature des choses (ex. pas d'EPCI 2015)