

## Tissu économique

### Zone étudiée

QP La Découverte (QP035001)

### Zones de comparaison

Commune 2014 : Saint-Malo

EPCI 2015 : CA du Pays de Saint Malo - Saint Malo Agglomération

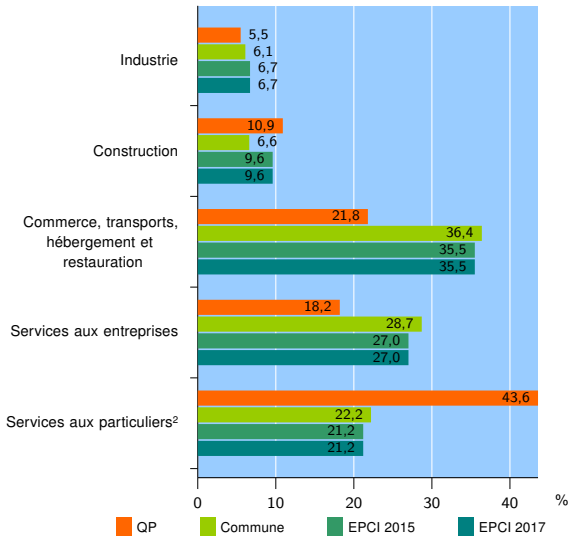
EPCI 2017 : CA du Pays de Saint-Malo (Saint-Malo Agglomération)

### Activité des établissements

	QP	Commune	EPCI 2015	EPCI 2017
<b>Nombre d'établissements</b>	<b>55</b>	<b>4 380</b>	<b>6 385</b>	<b>6 385</b>
Industrie	3	269	424	424
Construction	6	288	615	615
Commerce, transports, hébergement et restauration	12	1 593	2 269	2 269
Dont : commerce de gros <sup>1</sup>	0	185	286	286
commerce de détail <sup>1</sup>	9	783	1 035	1 035
Services aux entreprises	10	1 256	1 726	1 726
Services aux particuliers <sup>2</sup>	24	974	1 351	1 351
Dont : enseignement, santé et action sociale	20	671	884	884

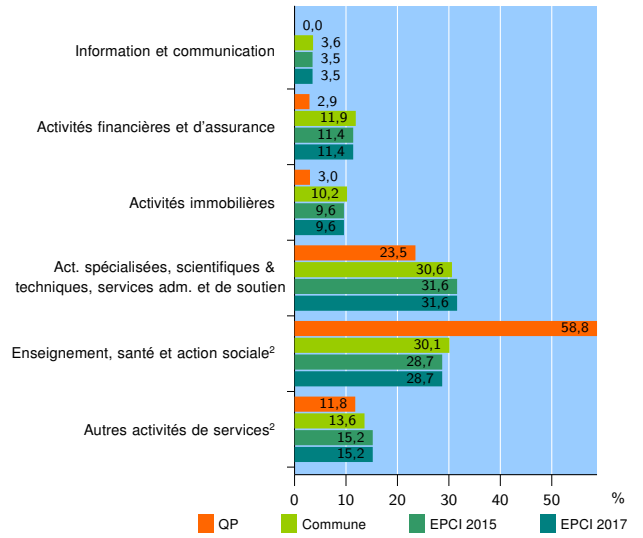
Source : Insee, Répertoire des entreprises et des établissements<sup>3</sup> (Sirene) au 01/01/2015

### Activité des établissements



Source : Insee, Répertoire des entreprises et des établissements<sup>3</sup> (Sirene) au 01/01/2015

### Activité des établissements de service



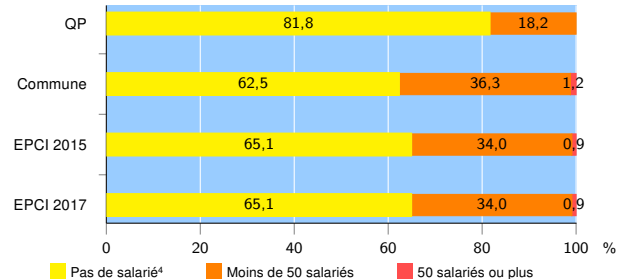
Source : Insee, Répertoire des entreprises et des établissements<sup>3</sup> (Sirene) au 01/01/2015

### Démographie d'établissements

	QP	Commune	EPCI 2015	EPCI 2017
<b>Créations et transferts d'établissements</b>	<b>12</b>	<b>619</b>	<b>936</b>	<b>936</b>
Part des transferts (%)	8,3	27,8	27,2	27,2
Part des créations (%)	91,7	72,2	72,8	72,8
Part de micro-entrepreneurs parmi les créations d'établissements (%)	81,8	40,3	43,5	43,5
<b>Taux de créations et transferts (%)</b>	<b>21,8</b>	<b>14,1</b>	<b>14,7</b>	<b>14,7</b>

Source : Insee, Répertoire des entreprises et des établissements<sup>3</sup> (Sirene) en 2015

### Taille des établissements



Source : Insee, Répertoire des entreprises et des établissements<sup>3</sup> (Sirene) au 01/01/2015

<sup>1</sup> : À l'exception des automobiles et des motocycles

<sup>2</sup> : Les services aux particuliers sont composés de l'enseignement, santé et action sociale ainsi que des autres activités de service

<sup>3</sup> : Établissements du champ marchand non agricole

<sup>4</sup> : Y compris inconnu et non enregistré

### Signes conventionnels utilisés

s : secret statistique (y compris entre indicateurs et entre zones géographiques)  
nd : données non disponibles ou non diffusables (ex. mauvaise qualité de géolocalisation)  
/// : absence de résultat due à la nature des choses (ex. pas d'EPCI 2015)