

## Tissu économique

### Zone étudiée

QP Queliverzan Pontaniou (QP029008)

### Zones de comparaison

Commune 2019 : Brest

EPCI 2015 : Brest Métropole

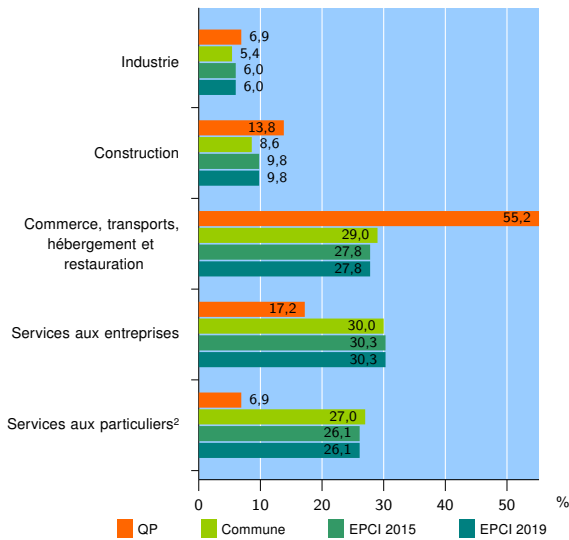
EPCI 2019 : Brest Métropole

### Activité des établissements

	QP	Commune	EPCI 2015	EPCI 2019
<b>Nombre d'établissements</b>	<b>29</b>	<b>8 144</b>	<b>11 670</b>	<b>11 670</b>
Industrie	2	440	697	697
Construction	4	696	1 142	1 142
Commerce, transports, hébergement et restauration	16	2 363	3 240	3 240
Dont : commerce de gros <sup>1</sup>	1	207	401	401
commerce de détail <sup>1</sup>	8	1 174	1 493	1 493
Services aux entreprises	5	2 443	3 542	3 542
Services aux particuliers <sup>2</sup>	2	2 202	3 049	3 049
Dont : enseignement, santé et action sociale	1	1 542	2 137	2 137

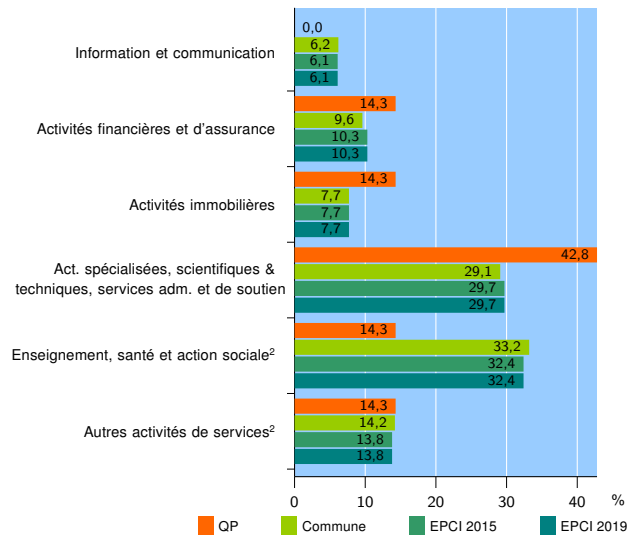
Source : Insee, Répertoire des entreprises et des établissements<sup>3</sup> (Sirene) au 31/12/2017

### Activité des établissements



Source : Insee, Répertoire des entreprises et des établissements<sup>3</sup> (Sirene) au 31/12/2017

### Activité des établissements de service



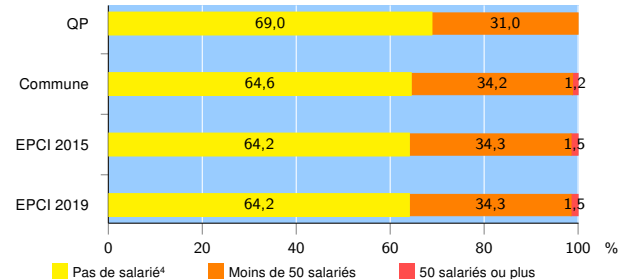
Source : Insee, Répertoire des entreprises et des établissements<sup>3</sup> (Sirene) au 31/12/2017

### Démographie d'établissements

	QP	Commune	EPCI 2015	EPCI 2019
<b>Créations et transferts d'établissements</b>	<b>8</b>	<b>1 634</b>	<b>2 231</b>	<b>2 231</b>
Part des transferts (%)	25,0	22,6	23,4	23,4
Part des créations (%)	75,0	77,4	76,6	76,6
Part de micro-entrepreneurs parmi les créations d'établissements (%)	83,3	60,6	60,2	60,2
<b>Taux de créations et transferts (%)</b>	<b>27,6</b>	<b>20,1</b>	<b>19,1</b>	<b>19,1</b>

Source : Insee, Répertoire des entreprises et des établissements<sup>3</sup> (Sirene) en 2018

### Taille des établissements



Source : Insee, Répertoire des entreprises et des établissements<sup>3</sup> (Sirene) au 31/12/2017

<sup>1</sup> : À l'exception des automobiles et des motocycles

<sup>2</sup> : Les services aux particuliers sont composés de l'enseignement, santé et action sociale ainsi que des autres activités de service

<sup>3</sup> : Établissements du champ marchand non agricole

<sup>4</sup> : Y compris inconnu et non enregistré

### Signes conventionnels utilisés

s : secret statistique (y compris entre indicateurs et entre zones géographiques)  
nd : données non disponibles ou non diffusables (ex. mauvaise qualité de géolocalisation)  
/// : absence de résultat due à la nature des choses (ex. pas d'EPCI 2015)