

## Tissu économique

### Zone étudiée

QP Quelverzan Pontaniou (QP029008)

### Zones de comparaison

Commune 2014 : Brest

EPCI 2015 : Brest Métropole

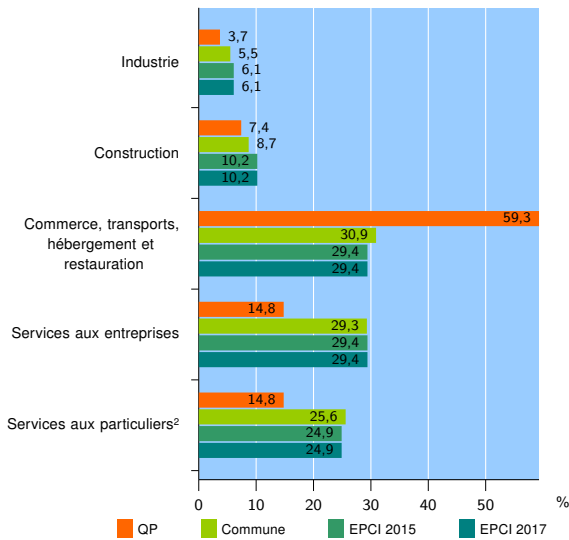
EPCI 2017 : Brest Métropole

### Activité des établissements

	QP	Commune	EPCI 2015	EPCI 2017
<b>Nombre d'établissements</b>	<b>27</b>	<b>7 764</b>	<b>10 975</b>	<b>10 975</b>
Industrie	1	426	668	668
Construction	2	674	1 116	1 116
Commerce, transports, hébergement et restauration	16	2 396	3 228	3 228
Dont : commerce de gros <sup>1</sup>	1	205	366	366
commerce de détail <sup>1</sup>	6	1 224	1 562	1 562
Services aux entreprises	4	2 277	3 231	3 231
Services aux particuliers <sup>2</sup>	4	1 991	2 732	2 732
Dont : enseignement, santé et action sociale	1	1 377	1 893	1 893

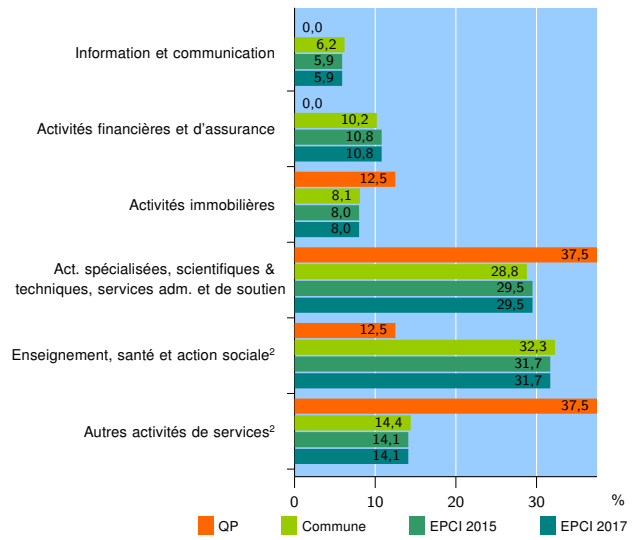
Source : Insee, Répertoire des entreprises et des établissements<sup>3</sup> (Sirene) au 01/01/2015

### Activité des établissements



Source : Insee, Répertoire des entreprises et des établissements<sup>3</sup> (Sirene) au 01/01/2015

### Activité des établissements de service



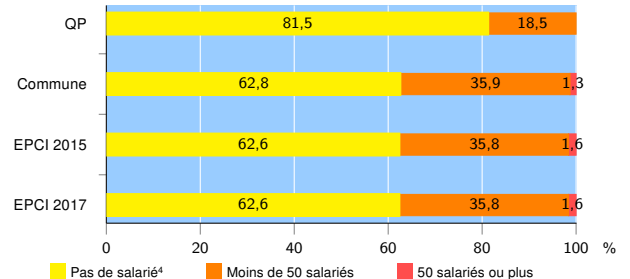
Source : Insee, Répertoire des entreprises et des établissements<sup>3</sup> (Sirene) au 01/01/2015

### Démographie d'établissements

	QP	Commune	EPCI 2015	EPCI 2017
<b>Créations et transferts d'établissements</b>	<b>3</b>	<b>1 231</b>	<b>1 766</b>	<b>1 766</b>
Part des transferts (%)	0,0	27,2	27,5	27,5
Part des créations (%)	100,0	72,8	72,5	72,5
Part de micro-entrepreneurs parmi les créations d'établissements (%)	100,0	52,8	51,4	51,4
<b>Taux de créations et transferts (%)</b>	<b>11,1</b>	<b>15,9</b>	<b>16,1</b>	<b>16,1</b>

Source : Insee, Répertoire des entreprises et des établissements<sup>3</sup> (Sirene) en 2015

### Taille des établissements



Source : Insee, Répertoire des entreprises et des établissements<sup>3</sup> (Sirene) au 01/01/2015

<sup>1</sup> : À l'exception des automobiles et des motocycles

<sup>2</sup> : Les services aux particuliers sont composés de l'enseignement, santé et action sociale ainsi que des autres activités de service

<sup>3</sup> : Établissements du champ marchand non agricole

<sup>4</sup> : Y compris inconnu et non enregistré

### Signes conventionnels utilisés

s : secret statistique (y compris entre indicateurs et entre zones géographiques)  
nd : données non disponibles ou non diffusables (ex. mauvaise qualité de géolocalisation)  
/// : absence de résultat due à la nature des choses (ex. pas d'EPCI 2015)