

## Tissu économique

### Zone étudiée

QP Bellevue (QP029004)

### Zones de comparaison

Commune 2018 : Brest

EPCI 2015 : Brest Métropole

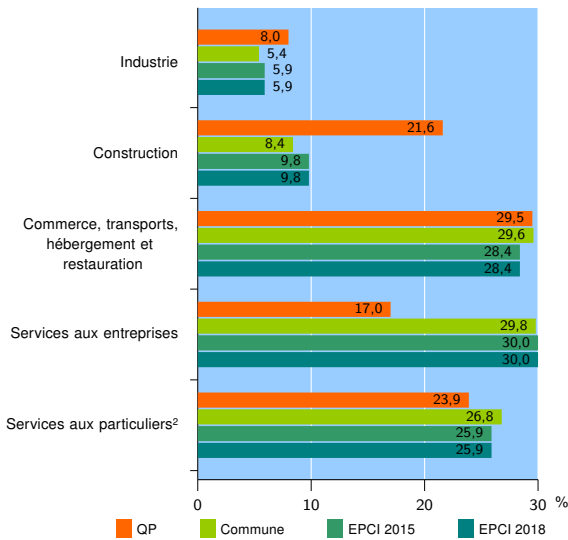
EPCI 2018 : Brest Métropole

### Activité des établissements

	QP	Commune	EPCI 2015	EPCI 2018
<b>Nombre d'établissements</b>	<b>88</b>	<b>7 874</b>	<b>11 255</b>	<b>11 255</b>
Industrie	7	425	666	666
Construction	19	661	1 095	1 095
Commerce, transports, hébergement et restauration	26	2 332	3 198	3 198
Dont : commerce de gros <sup>1</sup>	3	202	384	384
commerce de détail <sup>1</sup>	8	1 176	1 491	1 491
Services aux entreprises	15	2 347	3 378	3 378
Services aux particuliers <sup>2</sup>	21	2 109	2 918	2 918
Dont : enseignement, santé et action sociale	7	1 478	2 036	2 036

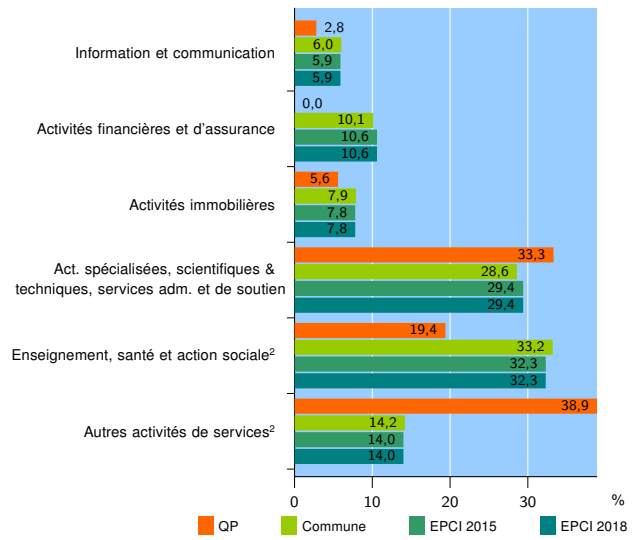
Source : Insee, Répertoire des entreprises et des établissements<sup>3</sup> (Sirene) au 31/12/2016

### Activité des établissements



Source : Insee, Répertoire des entreprises et des établissements<sup>3</sup> (Sirene) au 31/12/2016

### Activité des établissements de service



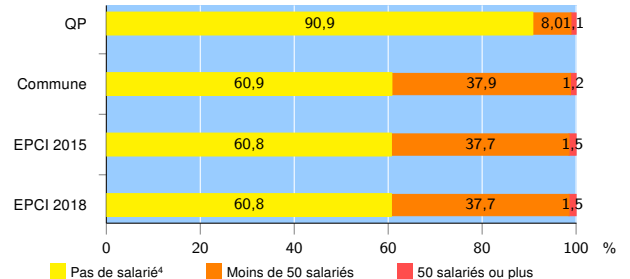
Source : Insee, Répertoire des entreprises et des établissements<sup>3</sup> (Sirene) au 31/12/2016

### Démographie d'établissements

	QP	Commune	EPCI 2015	EPCI 2018
<b>Créations et transferts d'établissements</b>	<b>30</b>	<b>1 257</b>	<b>1 778</b>	<b>1 778</b>
Part des transferts (%)	16,7	23,6	25,5	25,5
Part des créations (%)	83,3	76,4	74,5	74,5
Part de micro-entrepreneurs parmi les créations d'établissements (%)	80,0	47,0	46,9	46,9
<b>Taux de créations et transferts (%)</b>	<b>34,1</b>	<b>16,0</b>	<b>15,8</b>	<b>15,8</b>

Source : Insee, Répertoire des entreprises et des établissements<sup>3</sup> (Sirene) en 2017

### Taille des établissements



Source : Insee, Répertoire des entreprises et des établissements<sup>3</sup> (Sirene) au 31/12/2016

<sup>1</sup> : À l'exception des automobiles et des motocycles

<sup>2</sup> : Les services aux particuliers sont composés de l'enseignement, santé et action sociale ainsi que des autres activités de service

<sup>3</sup> : Établissements du champ marchand non agricole

<sup>4</sup> : Y compris inconnu et non enregistré

### Signes conventionnels utilisés

s : secret statistique (y compris entre indicateurs et entre zones géographiques)  
nd : données non disponibles ou non diffusables (ex. mauvaise qualité de géolocalisation)  
/// : absence de résultat due à la nature des choses (ex. pas d'EPCI 2015)