

## Tissu économique

### Zone étudiée

QP Kerandon (QP029001)

### Zones de comparaison

Commune 2022 : Concarneau

EPCI 2015 : CA Concarneau Cornouaille Agglomération

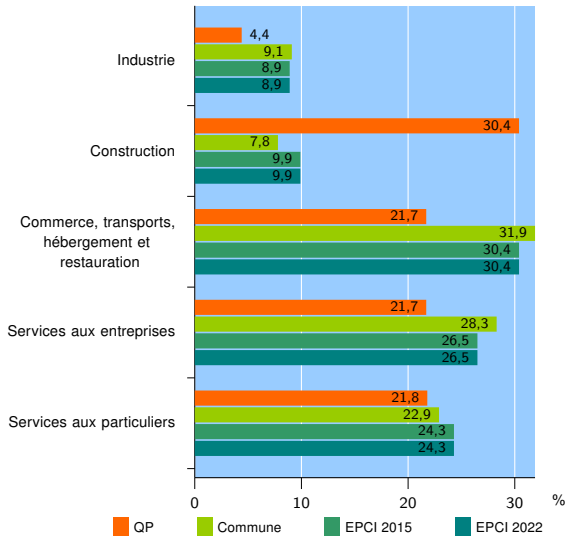
EPCI 2022 : CA Concarneau Cornouaille Agglomération

### Activité des établissements

	QP	Commune	EPCI 2015	EPCI 2022
<b>Nombre d'établissements</b>	<b>23</b>	<b>1 792</b>	<b>3 816</b>	<b>3 816</b>
Industrie	1	164	342	342
Construction	7	140	379	379
Commerce, transports, hébergement et restauration	5	571	1 159	1 159
Dont : commerce de gros <sup>1</sup>	0	56	115	115
commerce de détail <sup>1</sup>	5	287	556	556
Services aux entreprises	5	507	1 010	1 010
Services aux particuliers	5	410	926	926
Dont : enseignement, santé et action sociale	2	246	550	550

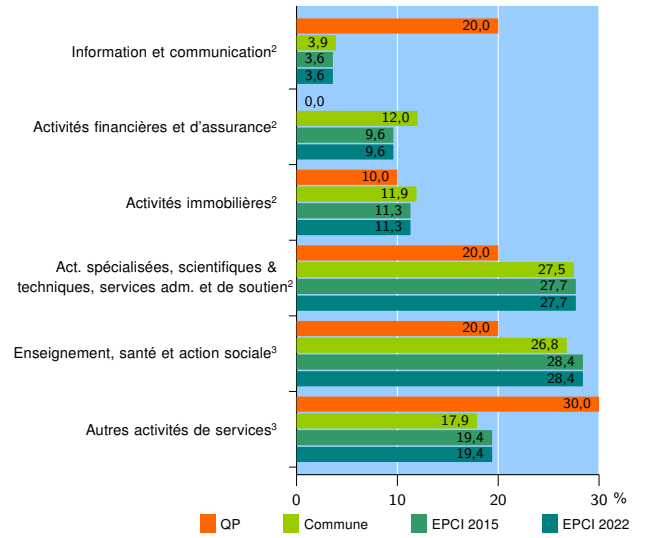
Source : Insee, Répertoire des entreprises et des établissements<sup>4</sup> (Sirene) au 31/12/2020

### Activité des établissements



Source : Insee, Répertoire des entreprises et des établissements<sup>4</sup> (Sirene) au 31/12/2020

### Activité des établissements de service



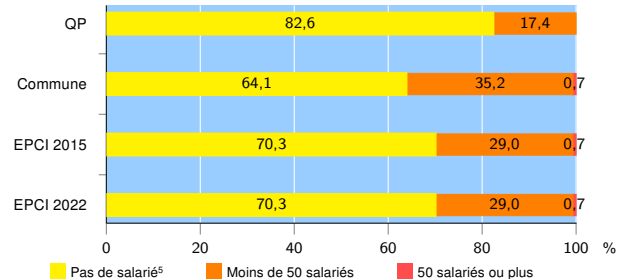
Source : Insee, Répertoire des entreprises et des établissements<sup>4</sup> (Sirene) au 31/12/2020

### Démographie d'établissements

	QP	Commune	EPCI 2015	EPCI 2022
<b>Créations et transferts d'établissements</b>	<b>7</b>	<b>329</b>	<b>681</b>	<b>681</b>
Part des transferts (%)	0,0	21,0	22,3	22,3
Part des créations (%)	100,0	79,0	77,7	77,7
Part de micro-entrepreneurs parmi les créations d'établissements (%)	71,4	47,7	52,6	52,6
<b>Taux de créations et transferts (%)</b>	<b>30,4</b>	<b>18,4</b>	<b>17,8</b>	<b>17,8</b>

Source : Insee, Répertoire des entreprises et des établissements<sup>4</sup> (Sirene) en 2021

### Taille des établissements



Source : Insee, Répertoire des entreprises et des établissements<sup>4</sup> (Sirene) au 31/12/2020

<sup>1</sup> : À l'exception des automobiles et des motocycles

<sup>2</sup> : Services aux entreprises

<sup>3</sup> : Services aux particuliers

<sup>4</sup> : Établissements du champ marchand non agricole

<sup>5</sup> : Y compris inconnu et non enregistré

### Signes conventionnels utilisés

s : secret statistique (y compris entre indicateurs et entre zones géographiques)

nd : donnée non disponible ou non diffusable

/// : donnée non calculable (ex. pas d'EPCI 2015)