

Tissu économique

Zone étudiée

QP Ar Santé - Les Fontaines (QP022001)

Zones de comparaison

Commune 2020 : Lannion

EPCI 2015 : CA Lannion-Trégor Communauté

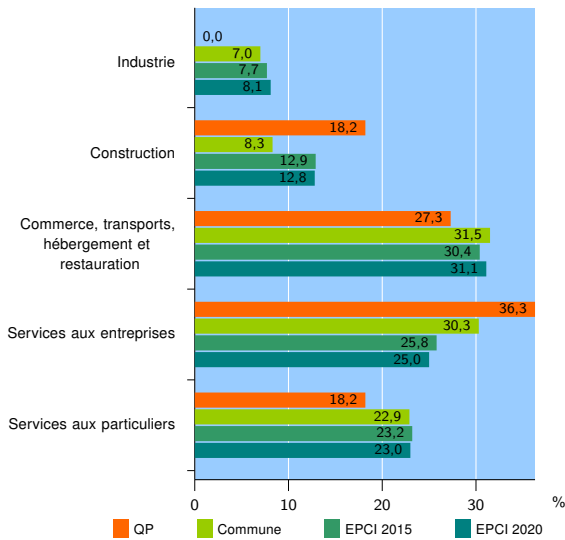
EPCI 2020 : CA Lannion-Trégor Communauté

Activité des établissements

| | QP | Commune | EPCI 2015 | EPCI 2020 |
|---|-----------|--------------|--------------|--------------|
| Nombre d'établissements | 11 | 1 814 | 5 424 | 6 898 |
| Industrie | 0 | 127 | 415 | 561 |
| Construction | 2 | 151 | 700 | 884 |
| Commerce, transports, hébergement et restauration | 3 | 571 | 1 651 | 2 144 |
| Dont : commerce de gros ¹ | 0 | 63 | 183 | 253 |
| commerce de détail ¹ | 1 | 301 | 754 | 954 |
| Services aux entreprises | 4 | 550 | 1 397 | 1 721 |
| Services aux particuliers | 2 | 415 | 1 261 | 1 588 |
| Dont : enseignement, santé et action sociale | 0 | 287 | 821 | 1 019 |

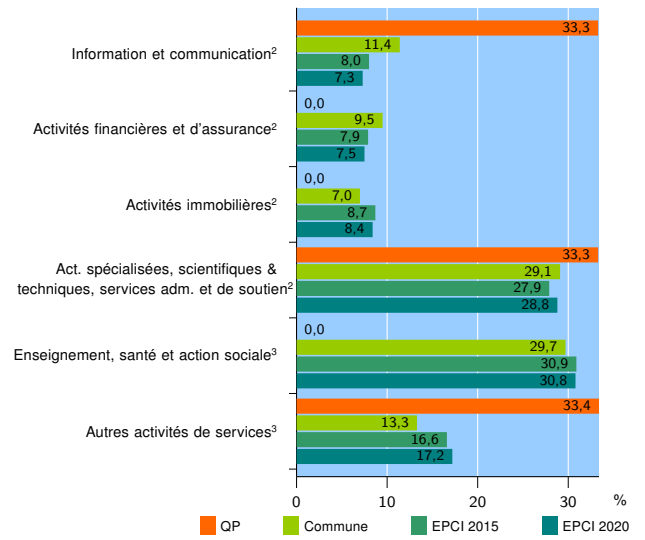
Source : Insee, Répertoire des entreprises et des établissements⁴ (Sirene) au 31/12/2018

Activité des établissements



Source : Insee, Répertoire des entreprises et des établissements⁴ (Sirene) au 31/12/2018

Activité des établissements de service



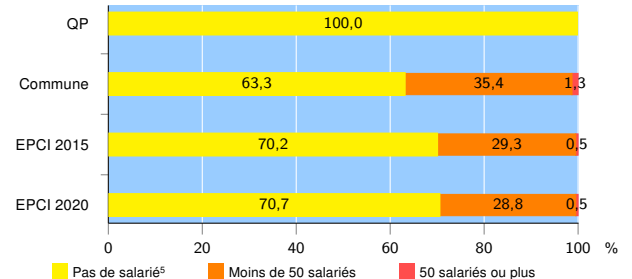
Source : Insee, Répertoire des entreprises et des établissements⁴ (Sirene) au 31/12/2018

Démographie d'établissements

| | QP | Commune | EPCI 2015 | EPCI 2020 |
|--|-------------|-------------|-------------|--------------|
| Créations et transferts d'établissements | 2 | 232 | 828 | 1 011 |
| Part des transferts (%) | 0,0 | 20,3 | 22,0 | 22,0 |
| Part des créations (%) | 100,0 | 79,7 | 78,0 | 78,0 |
| Part de micro-entrepreneurs parmi les créations d'établissements (%) | s | 44,3 | 47,8 | 48,4 |
| Taux de créations et transferts (%) | 18,2 | 12,8 | 15,3 | 14,7 |

Source : Insee, Répertoire des entreprises et des établissements⁴ (Sirene) en 2019

Taille des établissements



Source : Insee, Répertoire des entreprises et des établissements⁴ (Sirene) au 31/12/2018

¹ : À l'exception des automobiles et des motocycles

² : Services aux entreprises

³ : Services aux particuliers

⁴ : Établissements du champ marchand non agricole

⁵ : Y compris inconnu et non enregistré

Signes conventionnels utilisés

s : secret statistique (y compris entre indicateurs et entre zones géographiques)

nd : données non disponibles ou non diffusables (ex. mauvaise qualité de géolocalisation)

/// : absence de résultat due à la nature des choses (ex. pas d'EPCI 2015)