

Tissu économique

Zone étudiée

QP Ar Santé - Les Fontaines (QP022001)

Zones de comparaison

Commune 2019 : Lannion

EPCI 2015 : CA Lannion-Trégor Communauté

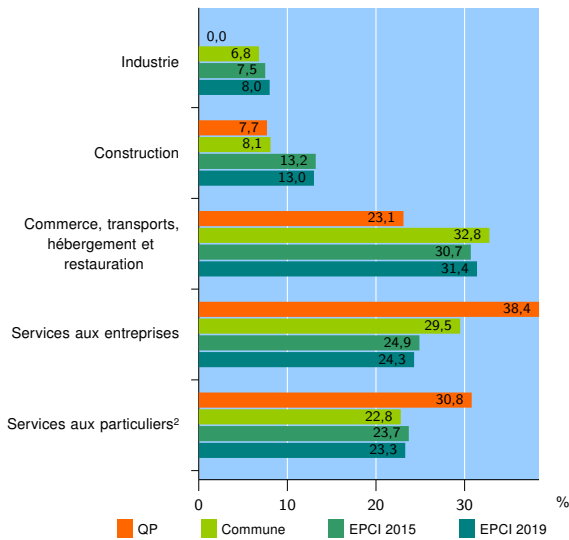
EPCI 2019 : CA Lannion-Trégor Communauté

Activité des établissements

	QP	Commune	EPCI 2015	EPCI 2019
Nombre d'établissements	13	1 774	5 244	6 660
Industrie	0	121	390	532
Construction	1	144	694	870
Commerce, transports, hébergement et restauration	3	581	1 611	2 091
Dont : commerce de gros ¹	0	65	178	241
commerce de détail ¹	1	313	750	950
Services aux entreprises	5	523	1 305	1 616
Services aux particuliers ²	4	405	1 244	1 551
Dont : enseignement, santé et action sociale	2	285	834	1 015

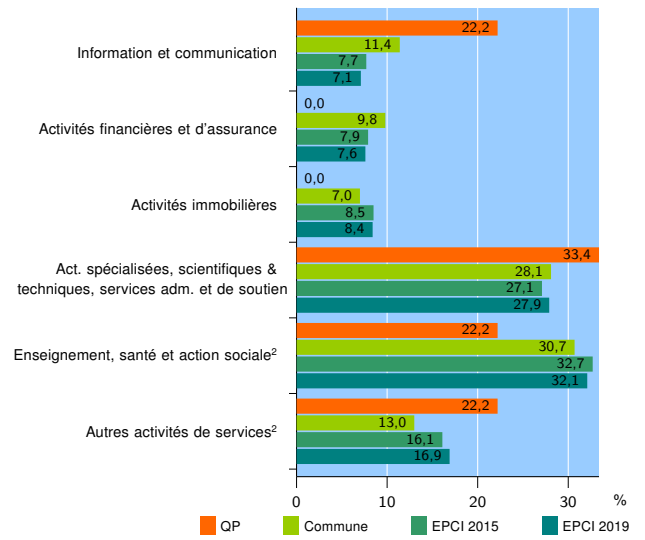
Source : Insee, Répertoire des entreprises et des établissements³ (Sirene) au 31/12/2017

Activité des établissements



Source : Insee, Répertoire des entreprises et des établissements³ (Sirene) au 31/12/2017

Activité des établissements de service



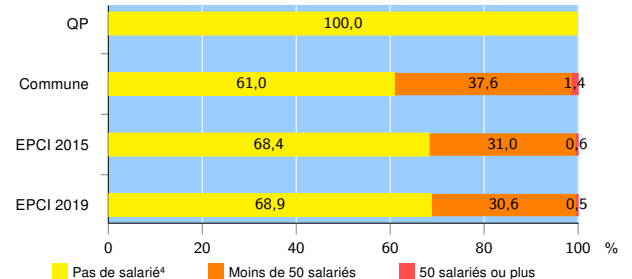
Source : Insee, Répertoire des entreprises et des établissements³ (Sirene) au 31/12/2017

Démographie d'établissements

	QP	Commune	EPCI 2015	EPCI 2019
Créations et transferts d'établissements	1	244	802	998
Part des transferts (%)	0,0	24,2	23,3	24,3
Part des créations (%)	100,0	75,8	76,7	75,7
Part de micro-entrepreneurs parmi les créations d'établissements (%)	s	29,2	32,7	32,3
Taux de créations et transferts (%)	7,7	13,8	15,3	15,0

Source : Insee, Répertoire des entreprises et des établissements³ (Sirene) en 2018

Taille des établissements



Source : Insee, Répertoire des entreprises et des établissements³ (Sirene) au 31/12/2017

¹ : À l'exception des automobiles et des motocycles

² : Les services aux particuliers sont composés de l'enseignement, santé et action sociale ainsi que des autres activités de service

³ : Établissements du champ marchand non agricole

⁴ : Y compris inconnu et non enregistré

Signes conventionnels utilisés

s : secret statistique (y compris entre indicateurs et entre zones géographiques)
nd : données non disponibles ou non diffusables (ex. mauvaise qualité de géolocalisation)
/// : absence de résultat due à la nature des choses (ex. pas d'EPCI 2015)