

Tissu économique

Zone étudiée

QP Montreux (QP072007)

Zones de comparaison

Commune 2018 : Sablé-sur-Sarthe

EPCI 2015 : CC de Sablé-Sur-Sarthe

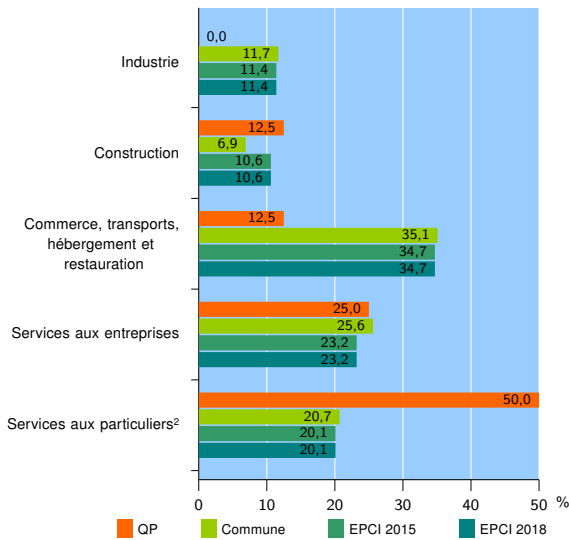
EPCI 2018 : CC de Sablé-sur-Sarthe

Activité des établissements

	QP	Commune	EPCI 2015	EPCI 2018
Nombre d'établissements	8	692	1 329	1 329
Industrie	0	81	152	152
Construction	1	48	141	141
Commerce, transports, hébergement et restauration	1	243	461	461
Dont : commerce de gros ¹	0	29	59	59
commerce de détail ¹	1	130	210	210
Services aux entreprises	2	177	308	308
Services aux particuliers ²	4	143	267	267
Dont : enseignement, santé et action sociale	1	89	142	142

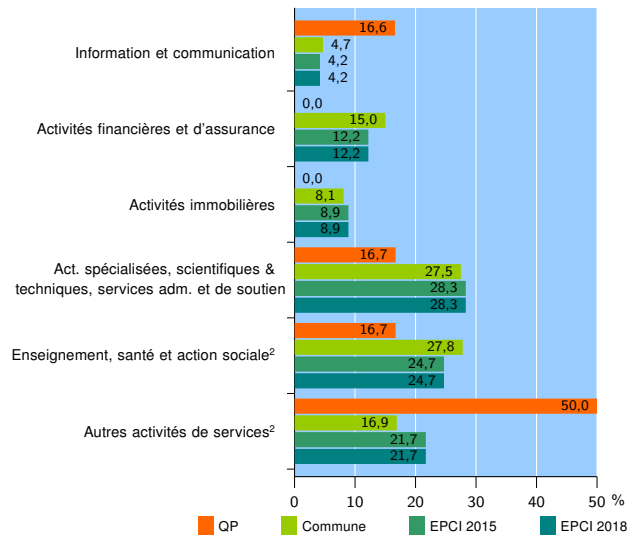
Source : Insee, Répertoire des entreprises et des établissements³ (Sirene) au 31/12/2016

Activité des établissements



Source : Insee, Répertoire des entreprises et des établissements³ (Sirene) au 31/12/2016

Activité des établissements de service



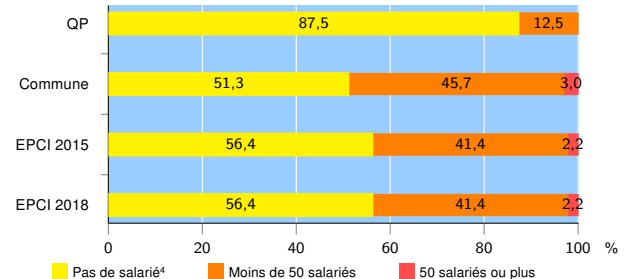
Source : Insee, Répertoire des entreprises et des établissements³ (Sirene) au 31/12/2016

Démographie d'établissements

	QP	Commune	EPCI 2015	EPCI 2018
Créations et transferts d'établissements	3	82	172	172
Part des transferts (%)	0,0	25,6	24,4	24,4
Part des créations (%)	100,0	74,4	75,6	75,6
Part de micro-entrepreneurs parmi les créations d'établissements (%)	s	19,7	30,0	30,0
Taux de créations et transferts (%)	37,5	11,8	12,9	12,9

Source : Insee, Répertoire des entreprises et des établissements³ (Sirene) en 2017

Taille des établissements



Source : Insee, Répertoire des entreprises et des établissements³ (Sirene) au 31/12/2016

¹ : À l'exception des automobiles et des motocycles

² : Les services aux particuliers sont composés de l'enseignement, santé et action sociale ainsi que des autres activités de service

³ : Établissements du champ marchand non agricole

⁴ : Y compris inconnu et non enregistré

Signes conventionnels utilisés

s : secret statistique (y compris entre indicateurs et entre zones géographiques)
nd : données non disponibles ou non diffusables (ex. mauvaise qualité de géolocalisation)
/// : absence de résultat due à la nature des choses (ex. pas d'EPCI 2015)