

Tissu économique

Zone étudiée

QP L' Epine (QP072006)

Zones de comparaison

Commune 2014 : Le Mans

EPCI 2015 : CU le Mans Métropole

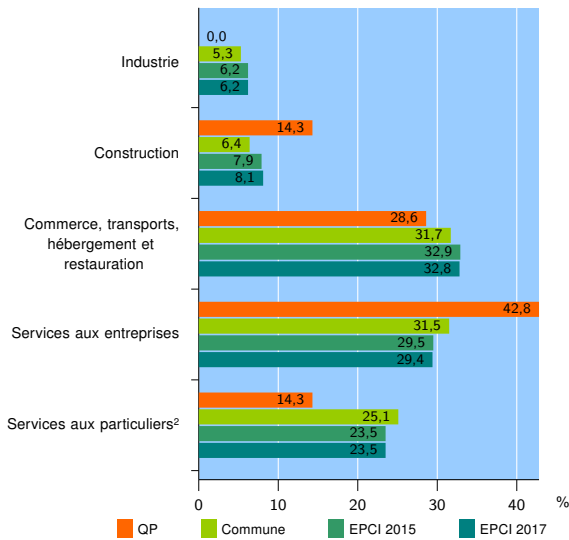
EPCI 2017 : CU Le Mans Métropole

Activité des établissements

	QP	Commune	EPCI 2015	EPCI 2017
Nombre d'établissements	7	9 058	11 913	12 130
Industrie	0	482	738	757
Construction	1	584	940	978
Commerce, transports, hébergement et restauration	2	2 873	3 921	3 981
Dont : commerce de gros ¹	0	373	519	530
commerce de détail ¹	1	1 490	1 991	2 011
Services aux entreprises	3	2 850	3 509	3 564
Services aux particuliers ²	1	2 269	2 805	2 850
Dont : enseignement, santé et action sociale	1	1 490	1 813	1 832

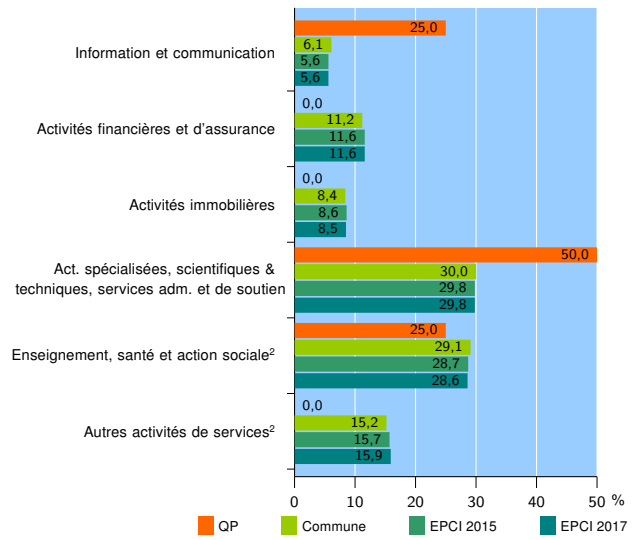
Source : Insee, Répertoire des entreprises et des établissements³ (Sirene) au 01/01/2015

Activité des établissements



Source : Insee, Répertoire des entreprises et des établissements³ (Sirene) au 01/01/2015

Activité des établissements de service



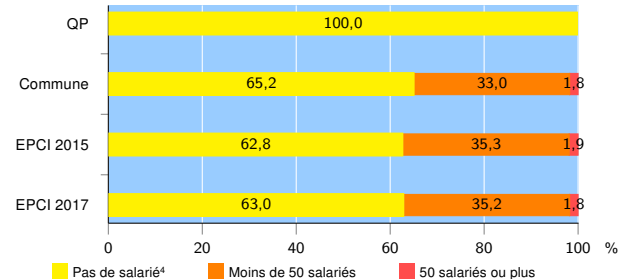
Source : Insee, Répertoire des entreprises et des établissements³ (Sirene) au 01/01/2015

Démographie d'établissements

	QP	Commune	EPCI 2015	EPCI 2017
Créations et transferts d'établissements	3	1 422	1 809	1 845
Part des transferts (%)	33,3	26,0	25,7	25,5
Part des créations (%)	66,7	74,0	74,3	74,5
Part de micro-entrepreneurs parmi les créations d'établissements (%)	s	47,2	46,8	47,1
Taux de créations et transferts (%)	42,9	15,7	15,2	15,2

Source : Insee, Répertoire des entreprises et des établissements³ (Sirene) en 2015

Taille des établissements



Source : Insee, Répertoire des entreprises et des établissements³ (Sirene) au 01/01/2015

¹ : À l'exception des automobiles et des motocycles

² : Les services aux particuliers sont composés de l'enseignement, santé et action sociale ainsi que des autres activités de service

³ : Établissements du champ marchand non agricole

⁴ : Y compris inconnu et non enregistré

Signes conventionnels utilisés

s : secret statistique (y compris entre indicateurs et entre zones géographiques)
nd : données non disponibles ou non diffusables (ex. mauvaise qualité de géolocalisation)
/// : absence de résultat due à la nature des choses (ex. pas d'EPCI 2015)