

Tissu économique

Zone étudiée

QP Les Sablons (QP072005)

Zones de comparaison

Commune 2022 : Le Mans

EPCI 2015 : CU le Mans Métropole

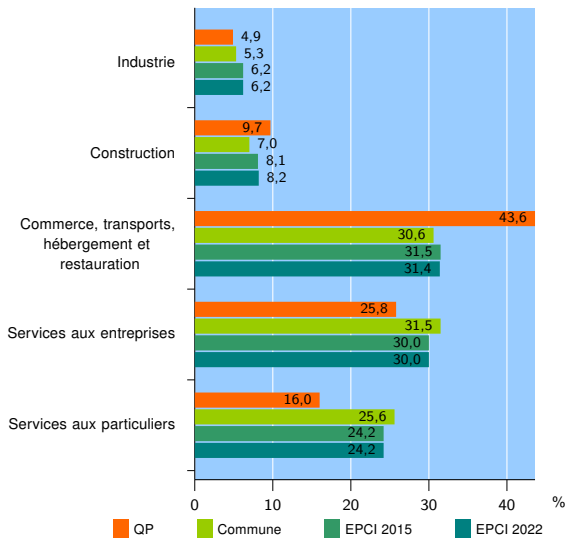
EPCI 2022 : CU Le Mans Métropole

Activité des établissements

	QP	Commune	EPCI 2015	EPCI 2022
Nombre d'établissements	349	11 196	14 726	14 994
Industrie	17	588	905	937
Construction	34	789	1 191	1 227
Commerce, transports, hébergement et restauration	152	3 422	4 637	4 701
Dont : commerce de gros ¹	8	398	560	575
commerce de détail ¹	44	1 528	2 079	2 097
Services aux entreprises	90	3 532	4 424	4 497
Services aux particuliers	56	2 865	3 569	3 632
Dont : enseignement, santé et action sociale	35	1 824	2 235	2 264

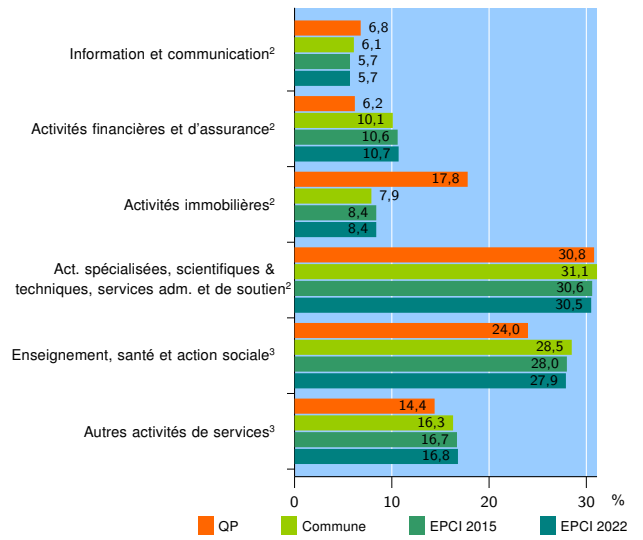
Source : Insee, Répertoire des entreprises et des établissements⁴ (Sirene) au 31/12/2020

Activité des établissements



Source : Insee, Répertoire des entreprises et des établissements⁴ (Sirene) au 31/12/2020

Activité des établissements de service



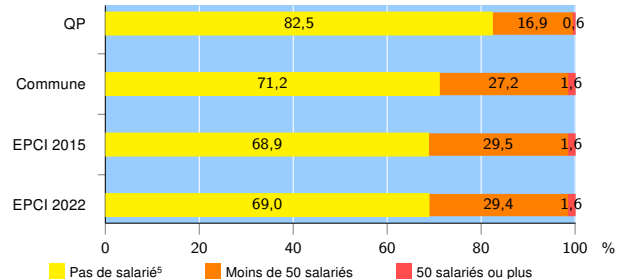
Source : Insee, Répertoire des entreprises et des établissements⁴ (Sirene) au 31/12/2020

Démographie d'établissements

	QP	Commune	EPCI 2015	EPCI 2022
Créations et transferts d'établissements	146	2 616	3 290	3 357
Part des transferts (%)	4,1	20,4	20,5	20,3
Part des créations (%)	95,9	79,6	79,5	79,7
Part de micro-entrepreneurs parmi les créations d'établissements (%)	62,9	57,2	55,2	55,3
Taux de créations et transferts (%)	41,8	23,4	22,3	22,4

Source : Insee, Répertoire des entreprises et des établissements⁴ (Sirene) en 2021

Taille des établissements



Source : Insee, Répertoire des entreprises et des établissements⁴ (Sirene) au 31/12/2020

¹ : À l'exception des automobiles et des motocycles

² : Services aux entreprises

³ : Services aux particuliers

⁴ : Établissements du champ marchand non agricole

⁵ : Y compris inconnu et non enregistré

Signes conventionnels utilisés

s : secret statistique (y compris entre indicateurs et entre zones géographiques)

nd : donnée non disponible ou non diffusable

/// : donnée non calculable (ex. pas d'EPCI 2015)