

## Tissu économique

### Zone étudiée

QP Les Sablons (QP072005)

### Zones de comparaison

Commune 2019 : Le Mans

EPCI 2015 : CU le Mans Métropole

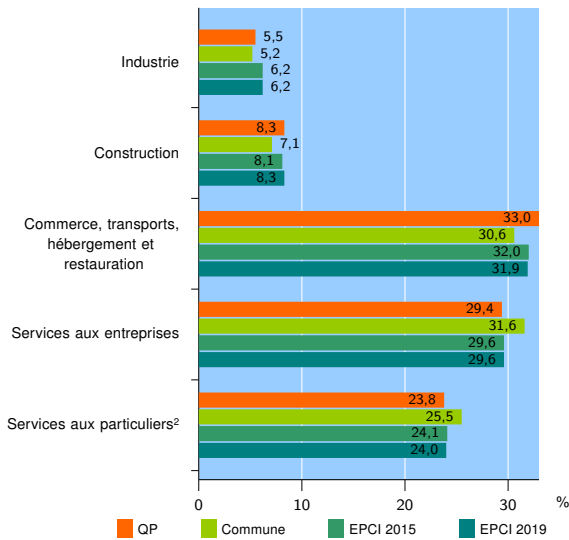
EPCI 2019 : CU Le Mans Métropole

### Activité des établissements

	QP	Commune	EPCI 2015	EPCI 2019
<b>Nombre d'établissements</b>	<b>218</b>	<b>9 609</b>	<b>12 673</b>	<b>12 914</b>
Industrie	12	502	780	804
Construction	18	678	1 032	1 069
Commerce, transports, hébergement et restauration	72	2 940	4 051	4 113
Dont : commerce de gros <sup>1</sup>	11	374	515	526
commerce de détail <sup>1</sup>	37	1 487	2 020	2 037
Services aux entreprises	64	3 036	3 758	3 826
Services aux particuliers <sup>2</sup>	52	2 453	3 052	3 102
Dont : enseignement, santé et action sociale	36	1 634	1 987	2 013

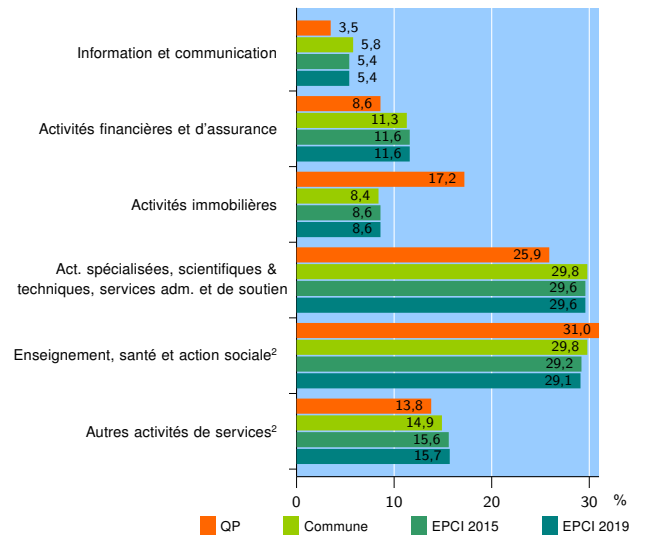
Source : Insee, Répertoire des entreprises et des établissements<sup>3</sup> (Sirene) au 31/12/2017

### Activité des établissements



Source : Insee, Répertoire des entreprises et des établissements<sup>3</sup> (Sirene) au 31/12/2017

### Activité des établissements de service



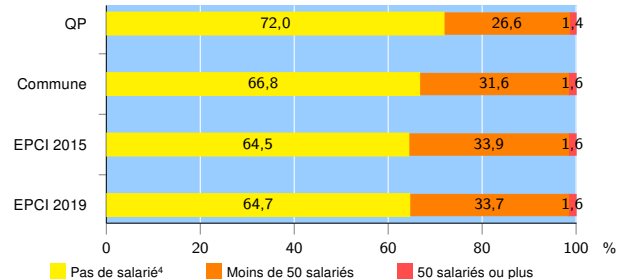
Source : Insee, Répertoire des entreprises et des établissements<sup>3</sup> (Sirene) au 31/12/2017

### Démographie d'établissements

	QP	Commune	EPCI 2015	EPCI 2019
<b>Créations et transferts d'établissements</b>	<b>59</b>	<b>1 753</b>	<b>2 209</b>	<b>2 253</b>
Part des transferts (%)	8,5	24,9	24,7	24,6
Part des créations (%)	91,5	75,1	75,3	75,4
Part de micro-entrepreneurs parmi les créations d'établissements (%)	51,9	47,2	46,1	46,2
<b>Taux de créations et transferts (%)</b>	<b>27,1</b>	<b>18,2</b>	<b>17,4</b>	<b>17,4</b>

Source : Insee, Répertoire des entreprises et des établissements<sup>3</sup> (Sirene) en 2018

### Taille des établissements



Source : Insee, Répertoire des entreprises et des établissements<sup>3</sup> (Sirene) au 31/12/2017

<sup>1</sup> : À l'exception des automobiles et des motocycles

<sup>2</sup> : Les services aux particuliers sont composés de l'enseignement, santé et action sociale ainsi que des autres activités de service

<sup>3</sup> : Établissements du champ marchand non agricole

<sup>4</sup> : Y compris inconnu et non enregistré

### Signes conventionnels utilisés

s : secret statistique (y compris entre indicateurs et entre zones géographiques)  
nd : données non disponibles ou non diffusables (ex. mauvaise qualité de géolocalisation)  
/// : absence de résultat due à la nature des choses (ex. pas d'EPCI 2015)