

## Tissu économique

### Zone étudiée

QP Bellevue Carnac (QP072003)

### Zones de comparaison

Communes 2014 : Coulaines, Le Mans

EPCI 2015 : CU le Mans Métropole

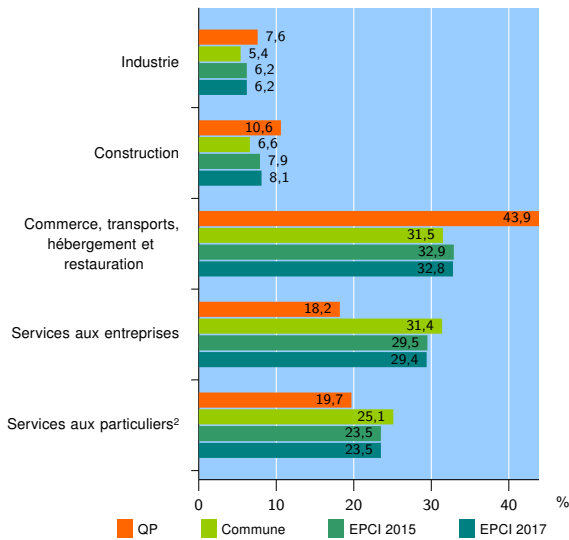
EPCI 2017 : CU Le Mans Métropole

### Activité des établissements

	QP	Commune	EPCI 2015	EPCI 2017
<b>Nombre d'établissements</b>	<b>66</b>	<b>9 302</b>	<b>11 913</b>	<b>12 130</b>
Industrie	5	503	738	757
Construction	7	609	940	978
Commerce, transports, hébergement et restauration	29	2 933	3 921	3 981
Dont : commerce de gros <sup>1</sup>	0	377	519	530
commerce de détail <sup>1</sup>	22	1 528	1 991	2 011
Services aux entreprises	12	2 920	3 509	3 564
Services aux particuliers <sup>2</sup>	13	2 337	2 805	2 850
Dont : enseignement, santé et action sociale	4	1 535	1 813	1 832

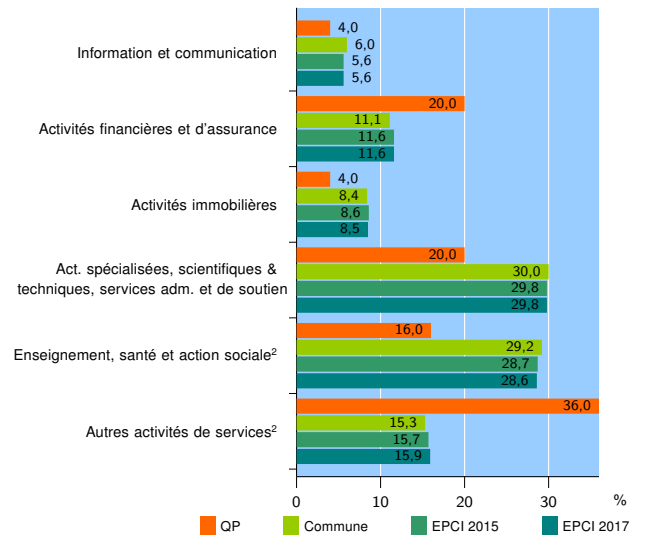
Source : Insee, Répertoire des entreprises et des établissements<sup>3</sup> (Sirene) au 01/01/2015

### Activité des établissements



Source : Insee, Répertoire des entreprises et des établissements<sup>3</sup> (Sirene) au 01/01/2015

### Activité des établissements de service



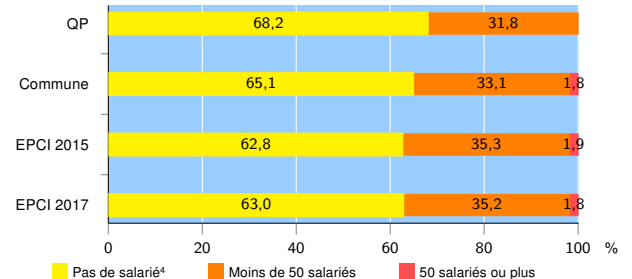
Source : Insee, Répertoire des entreprises et des établissements<sup>3</sup> (Sirene) au 01/01/2015

### Démographie d'établissements

	QP	Commune	EPCI 2015	EPCI 2017
<b>Créations et transferts d'établissements</b>	<b>6</b>	<b>1 451</b>	<b>1 809</b>	<b>1 845</b>
Part des transferts (%)	16,7	26,2	25,7	25,5
Part des créations (%)	83,3	73,8	74,3	74,5
Part de micro-entrepreneurs parmi les créations d'établissements (%)	80,0	47,4	46,8	47,1
<b>Taux de créations et transferts (%)</b>	<b>9,1</b>	<b>15,6</b>	<b>15,2</b>	<b>15,2</b>

Source : Insee, Répertoire des entreprises et des établissements<sup>3</sup> (Sirene) en 2015

### Taille des établissements



Source : Insee, Répertoire des entreprises et des établissements<sup>3</sup> (Sirene) au 01/01/2015

<sup>1</sup> : À l'exception des automobiles et des motocycles

<sup>2</sup> : Les services aux particuliers sont composés de l'enseignement, santé et action sociale ainsi que des autres activités de service

<sup>3</sup> : Établissements du champ marchand non agricole

<sup>4</sup> : Y compris inconnu et non enregistré

### Signes conventionnels utilisés

s : secret statistique (y compris entre indicateurs et entre zones géographiques)  
nd : données non disponibles ou non diffusables (ex. mauvaise qualité de géolocalisation)  
/// : absence de résultat due à la nature des choses (ex. pas d'EPCI 2015)