

Tissu économique

Zone étudiée

QP Chaoué Perrières (QP072002)

Zones de comparaison

Commune 2021 : Allonnes

EPCI 2015 : CU le Mans Métropole

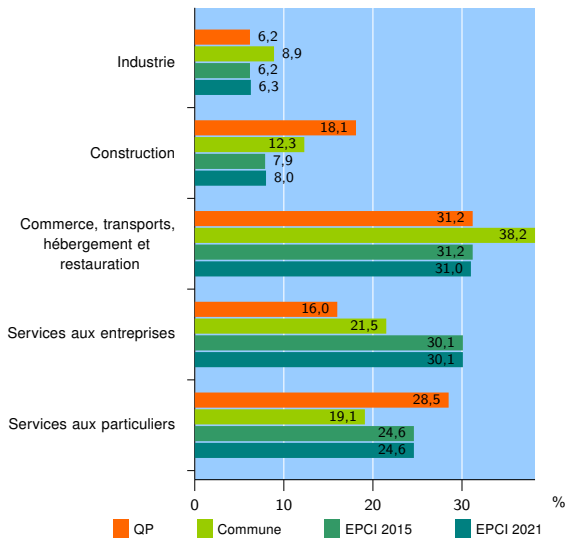
EPCI 2021 : CU Le Mans Métropole

Activité des établissements

	QP	Commune	EPCI 2015	EPCI 2021
Nombre d'établissements	144	414	13 974	14 243
Industrie	9	37	869	897
Construction	26	51	1 110	1 144
Commerce, transports, hébergement et restauration	45	158	4 353	4 415
Dont : commerce de gros ¹	2	18	543	553
commerce de détail ¹	22	77	2 036	2 052
Services aux entreprises	23	89	4 203	4 283
Services aux particuliers	41	79	3 439	3 504
Dont : enseignement, santé et action sociale	25	47	2 143	2 175

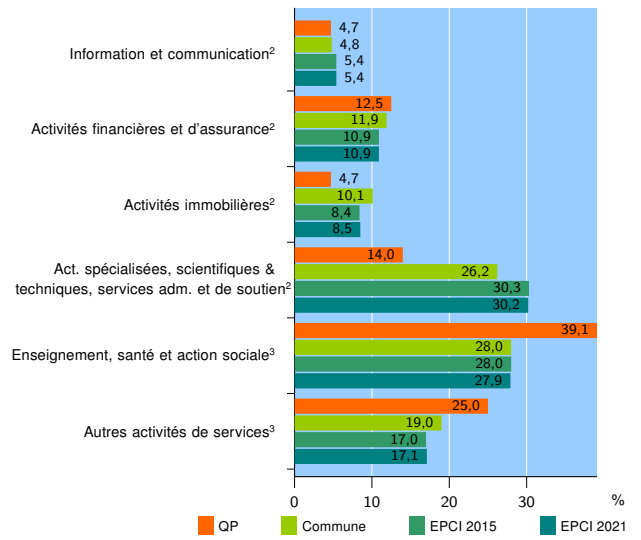
Source : Insee, Répertoire des entreprises et des établissements⁴ (Sirene) au 31/12/2019

Activité des établissements



Source : Insee, Répertoire des entreprises et des établissements⁴ (Sirene) au 31/12/2019

Activité des établissements de service



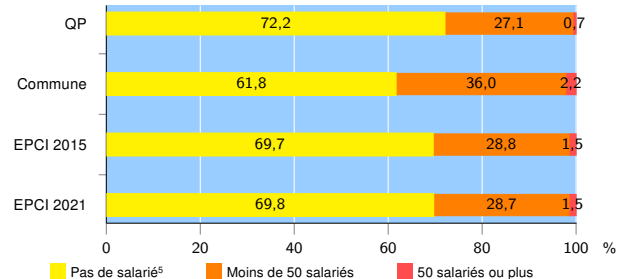
Source : Insee, Répertoire des entreprises et des établissements⁴ (Sirene) au 31/12/2019

Démographie d'établissements

	QP	Commune	EPCI 2015	EPCI 2021
Créations et transferts d'établissements	37	70	2 708	2 752
Part des transferts (%)	8,1	11,4	21,3	21,3
Part des créations (%)	91,9	88,6	78,7	78,7
Part de micro-entrepreneurs parmi les créations d'établissements (%)	64,7	64,5	51,8	51,8
Taux de créations et transferts (%)	25,7	16,9	19,4	19,3

Source : Insee, Répertoire des entreprises et des établissements⁴ (Sirene) en 2020

Taille des établissements



Source : Insee, Répertoire des entreprises et des établissements⁴ (Sirene) au 31/12/2019

¹ : À l'exception des automobiles et des motocycles

² : Services aux entreprises

³ : Services aux particuliers

⁴ : Établissements du champ marchand non agricole

⁵ : Y compris inconnu et non enregistré

Signes conventionnels utilisés

s : secret statistique (y compris entre indicateurs et entre zones géographiques)

nd : donnée non disponible ou non diffusable

/// : donnée non calculable (ex. pas d'EPCI 2015)