

Tissu économique

Zone étudiée

QP Chemin Vert - Hauts Quartiers (QP049013)

Zones de comparaison

Commune 2022 : Saumur

EPCI 2015 : CA Saumur Loire Développement

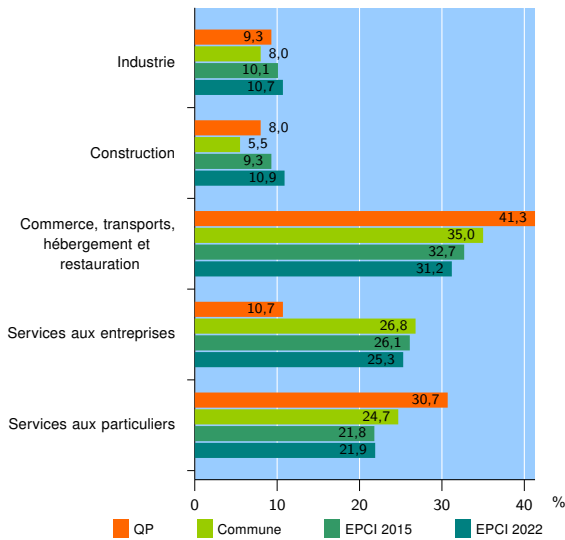
EPCI 2022 : CA Saumur Val de Loire

Activité des établissements

	QP	Commune	EPCI 2015	EPCI 2022
Nombre d'établissements	75	2 444	4 556	7 022
Industrie	7	195	459	755
Construction	6	134	426	765
Commerce, transports, hébergement et restauration	31	856	1 492	2 190
Dont : commerce de gros ¹	0	103	220	346
commerce de détail ¹	15	418	657	933
Services aux entreprises	8	654	1 188	1 775
Services aux particuliers	23	605	991	1 537
Dont : enseignement, santé et action sociale	12	388	571	863

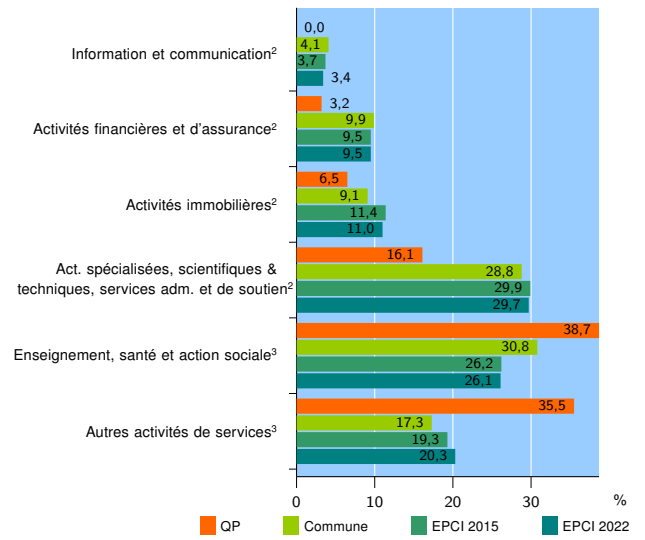
Source : Insee, Répertoire des entreprises et des établissements⁴ (Sirene) au 31/12/2020

Activité des établissements



Source : Insee, Répertoire des entreprises et des établissements⁴ (Sirene) au 31/12/2020

Activité des établissements de service



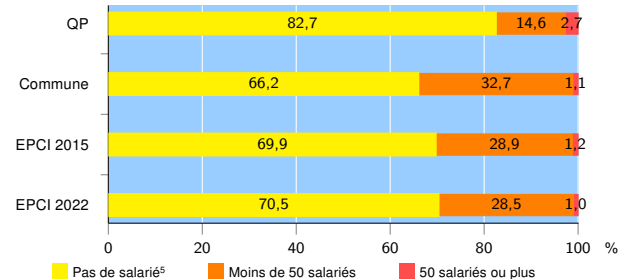
Source : Insee, Répertoire des entreprises et des établissements⁴ (Sirene) au 31/12/2020

Démographie d'établissements

	QP	Commune	EPCI 2015	EPCI 2022
Créations et transferts d'établissements	30	397	783	1 255
Part des transferts (%)	20,0	22,7	22,1	22,7
Part des créations (%)	80,0	77,3	77,9	77,3
Part de micro-entrepreneurs parmi les créations d'établissements (%)	79,2	53,1	55,9	56,3
Taux de créations et transferts (%)	40,0	16,2	17,2	17,9

Source : Insee, Répertoire des entreprises et des établissements⁴ (Sirene) en 2021

Taille des établissements



Source : Insee, Répertoire des entreprises et des établissements⁴ (Sirene) au 31/12/2020

¹ : À l'exception des automobiles et des motocycles

² : Services aux entreprises

³ : Services aux particuliers

⁴ : Établissements du champ marchand non agricole

⁵ : Y compris inconnu et non enregistré

Signes conventionnels utilisés

s : secret statistique (y compris entre indicateurs et entre zones géographiques)

nd : donnée non disponible ou non diffusable

/// : donnée non calculable (ex. pas d'EPCI 2015)