

## Tissu économique

### Zone étudiée

QP Favreau Les Mauges (QP049011)

### Zones de comparaison

Commune 2022 : Cholet

EPCI 2015 : CA du Choletais

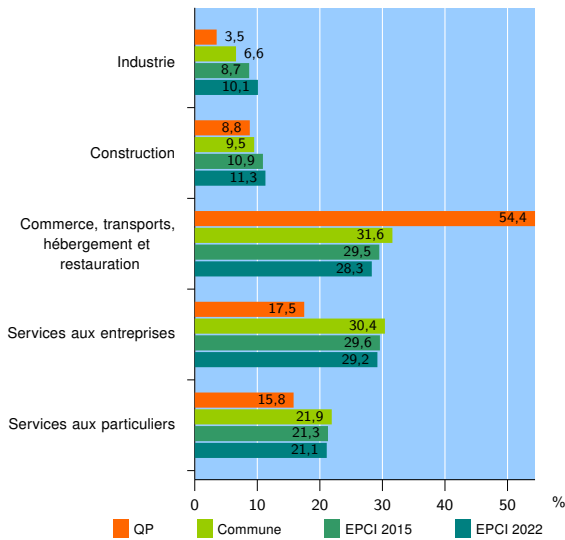
EPCI 2022 : CA Agglomération du Choletais

### Activité des établissements

	QP	Commune	EPCI 2015	EPCI 2022
<b>Nombre d'établissements</b>	<b>57</b>	<b>4 615</b>	<b>6 295</b>	<b>7 564</b>
Industrie	2	303	548	765
Construction	5	441	684	852
Commerce, transports, hébergement et restauration	31	1 460	1 859	2 143
Dont : commerce de gros <sup>1</sup>	2	269	355	411
commerce de détail <sup>1</sup>	15	628	807	899
Services aux entreprises	10	1 402	1 865	2 210
Services aux particuliers	9	1 009	1 339	1 594
Dont : enseignement, santé et action sociale	2	678	855	1 017

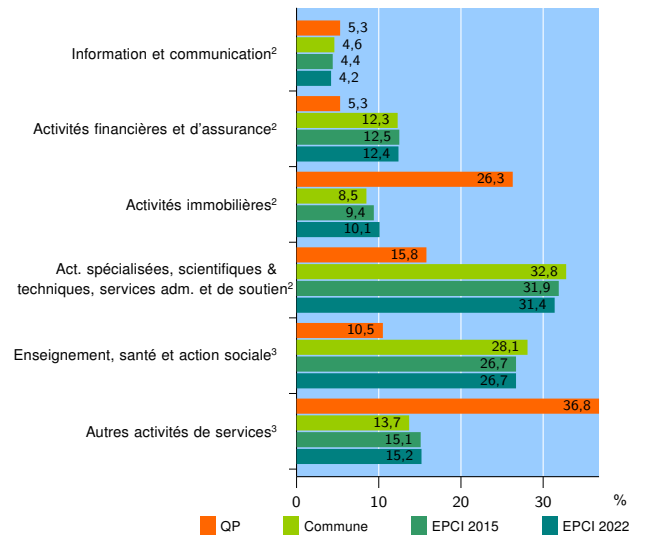
Source : Insee, Répertoire des entreprises et des établissements<sup>4</sup> (Sirene) au 31/12/2020

### Activité des établissements



Source : Insee, Répertoire des entreprises et des établissements<sup>4</sup> (Sirene) au 31/12/2020

### Activité des établissements de service



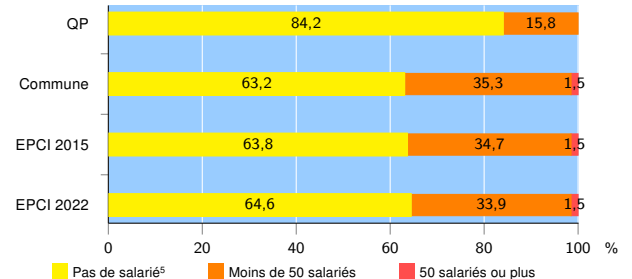
Source : Insee, Répertoire des entreprises et des établissements<sup>4</sup> (Sirene) au 31/12/2020

### Démographie d'établissements

	QP	Commune	EPCI 2015	EPCI 2022
<b>Créations et transferts d'établissements</b>	<b>36</b>	<b>979</b>	<b>1 288</b>	<b>1 471</b>
Part des transferts (%)	8,3	20,5	20,4	19,8
Part des créations (%)	91,7	79,5	79,6	80,2
Part de micro-entrepreneurs parmi les créations d'établissements (%)	81,8	55,0	54,1	53,6
<b>Taux de créations et transferts (%)</b>	<b>63,2</b>	<b>21,2</b>	<b>20,5</b>	<b>19,4</b>

Source : Insee, Répertoire des entreprises et des établissements<sup>4</sup> (Sirene) en 2021

### Taille des établissements



Source : Insee, Répertoire des entreprises et des établissements<sup>4</sup> (Sirene) au 31/12/2020

<sup>1</sup> : À l'exception des automobiles et des motocycles

<sup>2</sup> : Services aux entreprises

<sup>3</sup> : Services aux particuliers

<sup>4</sup> : Établissements du champ marchand non agricole

<sup>5</sup> : Y compris inconnu et non enregistré

### Signes conventionnels utilisés

s : secret statistique (y compris entre indicateurs et entre zones géographiques)

nd : donnée non disponible ou non diffusable

/// : donnée non calculable (ex. pas d'EPCI 2015)